

Индивидуальный предприниматель – аудитор Позняков А.В.

ул. Якубова, 56/1-138, 220095, г. Минск

Свидетельство о государственной регистрации от 04 июня 2002 года выдано Минским городским исполнительным комитетом, УНП 190362577

Квалификационный аттестат аудитора № 0000063 от 01.10.2002г., выдан Министерством финансов Республики Беларусь

Регистрационный номер записи в аудиторском реестре аудиторов – индивидуальных предпринимателей 20062.

АУДИТОРСКОЕ ЗАКЛЮЧЕНИЕ
по бухгалтерской отчетности за период деятельности
с 01 января 2021 года по 31 декабря 2021 года
Открытое акционерное общество
«ТОРГТЕХНИКА»
(ОАО «ТОРГТЕХНИКА»)

от 21 февраля 2022 г.

г. Минск

Индивидуальный Предприниматель
Позняков Александр Васильевич
220095, г. Минск, ул. Якубова 56/1-138, тел. (факс): 8(017)251-89-95, 8(029)645-10-57

21 февраля 2022 № 4

АУДИТОРСКОЕ ЗАКЛЮЧЕНИЕ
по бухгалтерской отчетности ОАО «ТОРГТЕХНИКА»
за период с 01 января 2021 года по 31 декабря 2021 года

Директору ОАО «ТОРГТЕХНИКА» Васюку Виктору Николаевичу

Аудируемое лицо:

Открытое акционерное общество «ТОРГТЕХНИКА»

ул. Железнодорожная, 31, корпус 1, 220089, г. Минск

Свидетельство о государственной регистрации выдано Минским городским исполнительным комитетом 05.12.2013 г., УНП 101186030

Аудиторское мнение

Я провел аудит годовой бухгалтерской отчетности открытого акционерного общества «ТОРГТЕХНИКА», состоящей из бухгалтерского баланса по состоянию на 31 декабря 2021 года, отчета о прибылях и убытках, отчета об изменении собственного капитала, отчета о движении денежных средств за год, закончившийся на указанную дату, примечаний к бухгалтерской отчетности, предусмотренных законодательством Республики Беларусь.

По моему мнению, прилагаемая годовая бухгалтерская отчетность достоверно во всех существенных аспектах отражает финансовое положение ОАО «ТОРГТЕХНИКА» по состоянию на 31 декабря 2021 года, финансовые результаты его деятельности и изменение его финансового положения, в том числе движение денежных средств за год, закончившийся на указанную дату, в соответствии с законодательством Республики Беларусь.

Основание для выражения аудиторского мнения

Я провел аудит в соответствии с требованиями Закона Республики Беларусь от 18.07.2019 г. № 229-З "Об аудиторской деятельности" и национальных правил аудиторской деятельности. Мои обязанности в соответствии с этими требованиями описаны далее в разделе "Обязанности аудиторской организации по проведению аудита бухгалтерской отчетности" настоящего заключения. Мною соблюдался принцип независимости по отношению к аудируемому лицу согласно требованиям законодательства и нормы профессиональной этики. Я полагаю, что полученные мною аудиторские доказательства являются достаточными и надлежащими, чтобы служить основанием для выражения аудиторского мнения.

Ключевые вопросы аудита

Я определил, что иные ключевые вопросы аудита, о которых необходимо сообщить в моем аудиторском заключении отсутствуют.

Прочая информация

Руководство аудируемого лица несет ответственность за прочую информацию.

Прочая информация включает информацию, содержащуюся в годовом отчете, но не включает бухгалтерскую отчетность аудируемого лица и мое аудиторское заключение по ней.

Мое мнение о достоверности бухгалтерской отчетности аудируемого лица не распространяется на прочую информацию.

В связи с проведением мною аудита бухгалтерской отчетности аудируемого лица моя обязанность заключается в ознакомлении с прочей информацией и рассмотрении при этом

вопроса, имеются ли существенные противоречия между прочей информацией и проверенной бухгалтерской отчетностью или моими знаниями, полученными в ходе аудита, и не содержит ли прочая информация иных возможных существенных искажений.

Если в результате рассмотрения прочей информации я пришел к выводу о том, что прочая информация содержит существенные искажения, я обязан сообщить об этом факте.

Я не выявил никаких фактов, которые необходимо отразить в моем аудиторском заключении.

Обязанности аудируемого лица по подготовке бухгалтерской отчетности

Руководство аудируемого лица несет ответственность за подготовку и достоверное представление бухгалтерской отчетности в соответствии с законодательством Республики Беларусь и организацию системы внутреннего контроля аудируемого лица, необходимой для подготовки бухгалтерской отчетности, не содержащей существенных искажений, допущенных вследствие ошибок и (или) недобросовестных действий.

При подготовке бухгалтерской отчетности руководство аудируемого лица несет ответственность за оценку способности аудируемого лица продолжать свою деятельность непрерывно и уместности применения принципа непрерывности деятельности, а также за надлежащее раскрытие в бухгалтерской отчетности в соответствующих случаях сведений, относящихся к непрерывности деятельности, за исключением случаев, когда руководство намеревается ликвидировать аудируемое лицо, прекратить его деятельность или когда у него отсутствует какая-либо иная реальная альтернатива, кроме ликвидации или прекращения деятельности.

Лица, наделенные руководящими полномочиями, несут ответственность за осуществление надзора за процессом подготовки бухгалтерской отчетности аудируемого лица.

Обязанности аудитора по проведению аудита бухгалтерской отчетности

Моя цель состоит в получении разумной уверенности в том, что бухгалтерская отчетность аудируемого лица не содержит существенных искажений вследствие ошибок и (или) недобросовестных действий, и в составлении аудиторского заключения, включающего выраженное в установленной форме аудиторское мнение. Разумная уверенность представляет собой высокую степень уверенности, но не является гарантией того, что аудит, проведенный в соответствии с национальными правилами аудиторской деятельности, позволяет выявить все имеющиеся существенные искажения. Искажения могут возникать в результате ошибок и (или) недобросовестных действий и считаются существенными, если можно обоснованно предположить, что в отдельности или в совокупности они могут повлиять на экономические решения пользователей бухгалтерской отчетности, принимаемые на ее основе.

В рамках аудита, проводимого в соответствии с национальными правилами аудиторской деятельности, аудитор применяет профессиональное суждение и сохраняет профессиональный скептицизм на протяжении всего аудита. Кроме того, я выполняю следующее:

- выявляю и оцениваю риски существенного искажения бухгалтерской отчетности вследствие ошибок и (или) недобросовестных действий; разрабатываю и выполняю аудиторские процедуры в соответствии с оцененными рисками; получаю аудиторские доказательства, являющиеся достаточными и надлежащими, чтобы служить основанием для выражения аудиторского мнения. Риск не обнаружения существенных искажений бухгалтерской отчетности в результате недобросовестных действий выше риска не обнаружения искажений в результате ошибок, так как недобросовестные действия, как правило, подразумевают наличие специально разработанных мер, направленных на их сокрытие;

- получаю понимание системы внутреннего контроля аудируемого лица, имеющей значение для аудита, с целью планирования аудиторских процедур, соответствующих обстоятельствам аудита, но не с целью выражения аудиторского мнения относительно эффективности функционирования этой системы;

- оцениваю надлежащий характер применяемой аудируемым лицом учетной политики, а также обоснованности учетных оценок и соответствующего раскрытия информации в бухгалтерской отчетности;

- оцениваю правильность применения руководством аудируемого лица допущения о непрерывности деятельности и на основании полученных аудиторских доказательств делаем вывод о том, имеется ли существенная неопределенность в связи с событиями или условиями, в результате которых могут возникнуть значительные сомнения в способности аудируемого лица продолжать свою деятельность непрерывно. Если я прихожу к выводу о наличии такой существенной неопределенности, я должен привлечь внимание в аудиторском заключении к соответствующему раскрытию данной информации в бухгалтерской отчетности. В случае если такое раскрытие информации отсутствует или является ненадлежащим, мне следует модифицировать аудиторское мнение. Мои выводы основываются на аудиторских доказательствах, полученных до даты подписания аудиторского заключения, однако будущие события или условия могут привести к тому, что аудируемое лицо утратит способность продолжать свою деятельность непрерывно;

- оцениваю общее представление бухгалтерской отчетности, ее структуру и содержание, включая раскрытие информации, а также того, обеспечивает ли бухгалтерская отчетность достоверное представление о лежащих в ее основе операциях и событиях.

Я осуществляю информационное взаимодействие с лицами, наделенными руководящими полномочиями, доводя до их сведения, помимо прочего, информацию о запланированных объеме и сроках аудита, а также о значимых вопросах, возникших в ходе аудита, в том числе о значительных недостатках системы внутреннего контроля.

Я предоставляю лицам, наделенным руководящими полномочиями, заявление о том, что мною были выполнены все требования в отношении соблюдения принципа независимости и до сведения этих лиц была доведена информация обо всех взаимоотношениях и прочих вопросах, которые можно обоснованно считать угрозами нарушения принципа независимости, и, если необходимо, обо всех предпринятых мерах предотвращения таких угроз.

Индивидуальный предприниматель - аудитор



[Handwritten signature]

Позняков А.В.

Сведения об аудиторской фирме:

Индивидуальный предприниматель – аудитор Позняков А.В.

ул. Якубова, 56/1-138, 220095, г. Минск

Свидетельство о государственной регистрации от 04 июня 2002 года, выдано Минским городским исполнительным комитетом, УНП 190362577

Квалификационный аттестат аудитора № 0000063 от 01.10.2002 г., выдан Министерством финансов Республики Беларусь

Регистрационный номер записи в аудиторском реестре аудиторов – индивидуальных предпринимателей 20062.

Дата подписания аудиторского заключения

21 февраля 2022 г.

Дата получения аудиторского заключения

21 февраля 2022 г.

Директор ОАО «ТОРГТЕХНИКА»
Индивидуальный предприниматель – аудитор

[Handwritten signature]

Васюк В.Н.
Позняков А.В.

БУХГАЛТЕРСКИЙ БАЛАНС

На 31 декабря 2021 года

Организация	ОАО "ТОРГТЕХНИКА"
Учетный номер плательщика	101186030
Вид экономической деятельности	33200,33120,68200
Организационно-правовая форма	открытое акционерное общество
Орган управления	ГО "Столичная торговля и услуги"
Единица измерения	тыс.руб.
Адрес	220089 г.Минск , ул.Железнодорожная 31/1

Дата утверждения	
Дата отправки	
Дата принятия	

Активы	Код строки	На 31 декабря 2021 года	На 31 декабря 2020 года
1	2	3	4
I. ДОЛГОСРОЧНЫЕ АКТИВЫ			
Основные средства	110	3 109	3 148
Нематериальные активы	120	-	-
Доходные вложения в материальные активы	130	-	-
в том числе:			
инвестиционная недвижимость	131	-	-
предметы финансовой аренды (лизинга)	132	-	-
прочие доходные вложения в материальные активы	133	-	-
Вложения в долгосрочные активы	140	18	56
Долгосрочные финансовые вложения	150	-	-
Отложенные налоговые активы	160	-	-
Долгосрочная дебиторская задолженность	170	-	-
Прочие долгосрочные активы	180	-	-
ИТОГО по разделу I	190	3 127	3 204
II. КРАТКОСРОЧНЫЕ АКТИВЫ			
Запасы	210	491	549
в том числе:			
материалы	211	393	414
животные на выращивании и откорме	212	-	-
незавершенное производство	213	-	-
готовая продукция и товары	214	98	135
товары отгруженные	215	-	-
прочие запасы	216	-	-
Долгосрочные активы, предназначенные для реализации	220	-	-
Расходы будущих периодов	230	7	5
Налог на добавленную стоимость по приобретенным товарам, работам, услугам	240	-	-
Краткосрочная дебиторская задолженность	250	488	524
Краткосрочные финансовые вложения	260	9	9
Денежные средства и эквиваленты денежных средств	270	1 755	1 442
Прочие краткосрочные активы	280	33	36
ИТОГО по разделу II	290	2 783	2 565
БАЛАНС	300	5 910	5 769

Собственный капитал и обязательства	Код строки	На 31 декабря 2021 года	На 31 декабря 2020 года
1	2	3	4
III. СОБСТВЕННЫЙ КАПИТАЛ			
Уставный капитал	410	3 638	3 638
Неоплаченная часть уставного капитала	420	-	-
Собственные акции (доли в уставном капитале)	430	-	-
Резервный капитал	440	8	7
Добавочный капитал	450	871	873
Нераспределенная прибыль (непокрытый убыток)	460	974	859
Чистая прибыль (убыток) отчетного периода	470	-	-
Целевое финансирование	480	-	-
ИТОГО по разделу III	490	5 491	5 377
IV. ДОЛГОСРОЧНЫЕ ОБЯЗАТЕЛЬСТВА			
Долгосрочные кредиты и займы	510	-	-
Долгосрочные обязательства по лизинговым платежам	520	-	-
Отложенные налоговые обязательства	530	-	-
Доходы будущих периодов	540	10	-
Резервы предстоящих платежей	550	-	-
Прочие долгосрочные обязательства	560	-	-
ИТОГО по разделу IV	590	10	-
V. КРАТКОСРОЧНЫЕ ОБЯЗАТЕЛЬСТВА			
Краткосрочные кредиты и займы	610	-	-
Краткосрочная часть долгосрочных обязательств	620	-	-
Краткосрочная кредиторская задолженность	630	409	392
в том числе:			
поставщикам, подрядчикам, исполнителям	631	3	6
по авансам полученным	632	109	95
по налогам и сборам	633	152	166
по социальному страхованию и обеспечению	634	32	21
по оплате труда	635	96	90
по лизинговым платежам	636	-	-
собственнику имущества (учредителям, участникам)	637	-	-
прочим кредиторам	638	17	14
Обязательства, предназначенные для реализации	640	-	-
Доходы будущих периодов	650	-	-
Резервы предстоящих платежей	660	-	-
Прочие краткосрочные обязательства	670	-	-
ИТОГО по разделу V	690	409	392
БАЛАНС	700	5 910	5 769

Руководитель


(подпись)

В.Н.Васюк

(инициалы, фамилия)

Главный бухгалтер


(подпись)

И.И.Лементович

(инициалы, фамилия)

17 февраля 2022г.

ОТЧЕТ
о прибылях и убытках
за январь - декабрь 2021 года

Организация	ОАО "ТОРГТЕХНИКА"
Учетный номер плательщика	101 186 030
Вид экономической деятельности	33200,33120,68200
Организационно-правовая форма	открытое акционерное общество
Орган управления	ГО "Столичная торговля и услуги"
Единица измерения	тыс.руб.
Адрес	220089 г.Минск, ул.Железнодорожная 31/1

Наименование показателей	Код строки	За январь - декабрь	За январь - декабрь
		2021 года	2020 года
1	2	3	4
Выручка от реализации продукции, товаров, работ, услуг	010	3 457	3 459
Себестоимость реализованной продукции, товаров, работ, услуг	020	(2 397)	(2 337)
Валовая прибыль	030	1 060	1 122
Управленческие расходы	040	(768)	(783)
Расходы на реализацию	050	-	-
Прибыль (убыток) от реализации продукции, товаров, работ, услуг	060	292	339
Прочие доходы по текущей деятельности	070	7	7
Прочие расходы по текущей деятельности	080	(229)	(221)
Прибыль (убыток) от текущей деятельности	090	70	125
Доходы по инвестиционной деятельности	100	180	100
В том числе:			
доходы от выбытия основных средств, нематериальных активов и других долгосрочных активов	101	5	2
доходы от участия в уставном капитале других организаций	102	-	-
проценты к получению	103	175	98
прочие доходы по инвестиционной деятельности	104	-	-
Расходы по инвестиционной деятельности	110	(1)	-
в том числе:			
расходы от выбытия основных средств, нематериальных активов и других долгосрочных активов	111	(1)	-
прочие расходы по инвестиционной деятельности	112	-	-
Доходы по финансовой деятельности	120	-	-
в том числе:			
курсовые разницы от пересчета активов и обязательств	121	-	-
прочие доходы по финансовой деятельности	122	-	-
Расходы по финансовой деятельности	130	-	-
в том числе:			
проценты к уплате	131	-	-
курсовые разницы от пересчета активов и обязательств	132	-	-

Наименование показателей	Код строки	За январь - декабрь	За январь - дек
		2021 года	2020 года
1	2	3	4
Прибыль (убыток) от инвестиционной и финансовой деятельности	140	179	100
Прибыль (убыток) до налогообложения	150	249	225
Налог на прибыль	160	(70)	(64)
Изменение отложенных налоговых активов	170	-	
Изменение отложенных налоговых обязательств	180	-	
Прочие налоги и сборы, исчисляемые из прибыли (дохода)	190	-	
Прочие платежи, исчисляемые из прибыли (дохода)	200	-	
Чистая прибыль (убыток)	210	179	161
Результат от переоценки долгосрочных активов, не включаемый в чистую прибыль (убыток)	220	-	
Результат от прочих операций, не включаемый в чистую прибыль (убыток)	230	-	
Совокупная прибыль (убыток)	240	179	161
Базовая прибыль (убыток) на акцию	250	-	
Разводненная прибыль (убыток) на акцию	260	-	

Руководитель

(подпись)

Главный бухгалтер

(подпись)

В.Н.Васюк

(инициалы, фамилия)

И.И.Лементович

(инициалы, фамилия)

17 февраля 2022г.

Орг
Учет
Вид
Орг
Орг
Един
Адрес
Исте
Корп
учет
Корп
испр
Скоп
31.1
За
Увел
всег
В
чи
пе
до
вк
(у
вь
в
ак
вк
(у
ре
Уме
всег
В
уб
пе
ра
вк
(у
ум
ст
вь
ка


И	Наименование показателей	Код строки	Уставный капитал	Неоплаченная часть уставного капитала	Собственные акции (доли в уставном капитале)	Резервный капитал	Добавочный капитал	Нераспределенная прибыль (непокрытый убыток)	Чистая прибыль (убыток)	Итого
	1	2	3	4	5	6	7	8	9	10
	Изменение уставного капитала	170	-	-	-	-	-	-	-	-
	Изменение резервного капитала	180	-	-	-	-	-	-	-	-
	Изменение добавочного капитала	190	-	-	-	1	(2)	179	(179)	(1)
	Остаток на 31.12.2021 г.	200	3 638	-	-	8	871	974	-	5 491

Руководитель



(подпись)

Главный бухгалтер



(подпись)

17 февраля 2022г.

В.Н.Васюк

(инициалы, фамилия)

И.И.Лементович

(инициалы, фамилия)


ОТЧЕТ
о движении денежных средств
за январь - декабрь 2021 года

Организация	ОАО "ТОРГТЕХНИКА"
Учетный номер плательщика	101186030
Вид экономической деятельности	33200,33120,68200
Организационно-правовая форма	открытое акционерное общество
Орган управления	ГО "Столичная торговля и услуги"
Единица измерения	тыс.руб.
Адрес	220089 г.Минск, ул.Железнодорожная 31/1

Наименование показателей	Код строки	За январь - декабрь 2021 года	За январь - декабрь 2020 года
1	2	3	4
Движение денежных средств по текущей деятельности			
Поступило денежных средств – всего	020	3 226	4 271
В том числе:			
от покупателей продукции, товаров, заказчиков работ, услуг	021	3 208	4 252
от покупателей материалов и других запасов	022	12	12
роялти	023	-	-
прочие поступления	024	6	7
Направлено денежных средств – всего	030	(3 102)	(4 054)
В том числе:			
на приобретение запасов, работ, услуг	031	(961)	(1 130)
на оплату труда	032	(1 085)	(1 477)
на уплату налогов и сборов	033	(673)	(912)
на прочие выплаты	034	(383)	(535)
Результат движения денежных средств по текущей деятельности	040	124	217
Движение денежных средств по инвестиционной деятельности			
Поступило денежных средств – всего	050	129	99
В том числе:			
от покупателей основных средств, нематериальных активов и других долгосрочных активов	051	5	1
возврат предоставленных займов	052	-	-
доходы от участия в уставном капитале других организаций	053	-	-
проценты	054	124	98
прочие поступления	055	-	-
Направлено денежных средств – всего	060	(1)	(43)
В том числе:			
на приобретение и создание основных средств, нематериальных активов и других долгосрочных активов	061	(1)	(43)
на предоставление займов	062	-	-
на вклады в уставный капитал других организаций	063	-	-
прочие выплаты	064	-	-
Результат движения денежных средств по инвестиционной деятельности	070	128	56

Наименование показателей	Код строки	За январь - декабрь 2021 года	За январь - декабрь 2020 года
1	2	3	4
Движение денежных средств по финансовой деятельности			
Поступило денежных средств – всего	080	-	-
В том числе:			
кредиты и займы	081	-	-
от выпуска акций	082	-	-
вклады собственника имущества (учредителей, участников)	083	-	-
прочие поступления	084	-	-
Направлено денежных средств – всего	090	(64)	(13)
В том числе:			
на погашение кредитов и займов	091	-	-
на выплаты дивидендов и других доходов от участия в уставном капитале	092	(64)	(13)
на выплаты процентов	093	-	-
на лизинговые платежи	094	-	-
прочие выплаты	095	-	-
Результат движения денежных средств по финансовой деятельности	100	(64)	(13)
Результат движения денежных средств по текущей, инвестиционной и финансовой деятельности	110	313	260
Остаток денежных средств и эквивалентов денежных средств на 31.12.2020 г.	120	1 442	1 182
Остаток денежных средств и эквивалентов денежных средств на 31.12.2021 г.	130	1 755	1 442
Влияние изменений курсов иностранных валют	140	-	-

Руководитель


 (подпись)

В.Н.Васюк

(инициалы, фамилия)

Главный бухгалтер


 (подпись)

И.И.Лементович

(инициалы, фамилия)

17 февраля 2022г.

Ор
Уч
Вн
Ор
Ор
Ед
АзОс
По

И

О

Рз

Г


12

ОТЧЕТ
об использовании целевого финансирования
за январь - декабрь 2021 года

Организация	ОАО "ТОРГТЕХНИКА"
Учетный номер плательщика	101186030
Вид экономической деятельности	33200,33120,68200
Организационно-правовая форма	открытое акционерное общество
Орган управления	ГО "Столичная торговля и услуги"
Единица измерения	тыс.руб.
Адрес	220089 г.Минск , ул.Железнодорожная 31/1

Наименование показателей	Код строки	За январь - декабрь 2021 года	За январь - декабрь 2020 года
1	2	3	4
Остаток средств на 31 декабря 2020 года	100	-	-
Поступило средств	200	-	-
в том числе:			
вступительные взносы	210	-	-
членские взносы	220	-	-
целевые взносы	230	-	-
безвозмездная (спонсорская) помощь	240	-	-
прочие поступления	250	-	-
Использовано средств	300	-	-
в том числе:			
на целевые мероприятия	310	-	-
в том числе:			
безвозмездная (спонсорская) помощь	311	-	-
представительские и иные аналогичные мероприятия	312	-	-
иные мероприятия	313	-	-
на содержание аппарата управления	320	-	-
в том числе:			
на оплату труда	321	-	-
на служебные командировки	322	-	-
содержание основных средств и иного имущества	323	-	-
ремонт основных средств и иного имущества	324	-	-
амортизация основных средств и иного имущества	325	-	-
прочие	326	-	-
на иные цели	330	-	-
Остаток средств на 31 декабря 2021г.	400	-	-

Руководитель



 (подпись)

Главный бухгалтер



 (подпись)

В.Н.Васюк

(инициалы, фамилия)

И.И.Лементович

(инициалы, фамилия)

17 февраля 2022г.

РАСЧЕТ
 стоимости чистых активов организации

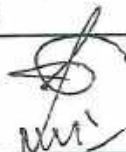
ОАО "ТОРГТЕХНИКА"

на 31 декабря 2021 года

N п/п	Наименование показателей	На 31 декабря 2021 года	На 31 декабря 2020 года
1	2	3	4
1	АКТИВЫ		
	В том числе:	3 127	3 204
1.1	долгосрочные активы		
	в том числе:	3 109	3 148
1.1.1	основные средства		
1.1.2	нематериальные активы	-	-
1.1.3	доходные вложения в материальные активы	-	-
1.1.4	вложения в долгосрочные активы	18	56
1.1.5	долгосрочные финансовые вложения	-	-
1.1.6	отложенные налоговые активы	-	-
1.1.7	долгосрочная дебиторская задолженность	-	-
1.1.8	прочие долгосрочные активы	-	-
1.2	краткосрочные активы	2 783	2 565
	в том числе:	491	549
1.2.1	запасы		
1.2.2	долгосрочные активы, предназначенные для реализации	-	-
1.2.3	расходы будущих периодов	7	5
1.2.4	налог на добавленную стоимость по приобретенным товарам, работам, услугам	-	-
1.2.5	краткосрочная дебиторская задолженность	488	524
1.2.6	краткосрочные финансовые вложения	9	9
1.2.7	денежные средства и их эквиваленты	1 755	1 442
1.2.8	прочие краткосрочные активы	33	36
2	АКТИВЫ, принимаемые к расчету (строка 1.1 + строка 1.2)	5 910	5 769

3	ОБЯЗАТЕЛЬСТВА		
	В том числе:	10	-
3.1	долгосрочные обязательства		
	в том числе:	-	-
3.1.1	долгосрочные кредиты и займы		
3.1.2	долгосрочные обязательства по лизинговым платежам	-	-
3.1.3	отложенные налоговые обязательства	-	-
3.1.4	доходы будущих периодов	10	-
3.1.5	резервы предстоящих платежей	-	-
3.1.6	прочие долгосрочные обязательства	-	-
3.2	краткосрочные обязательства, в том числе:	409	392
3.2.1	краткосрочные кредиты и займы	-	-
3.2.2	краткосрочная часть долгосрочных обязательств	-	-
3.2.3	краткосрочная кредиторская задолженность	409	392
3.2.4	обязательства, предназначенные для реализации	-	-
3.2.5	доходы будущих периодов	-	-
3.2.6	резервы предстоящих платежей	-	-
3.2.7	прочие краткосрочные обязательства	-	-
4	ОБЯЗАТЕЛЬСТВА, принимаемые к расчету (строка 3.1 + строка 3.2)	419	392
5	Стоимость чистых активов (строка 2 - строка 4)	5 491	5 377

Руководитель



(подпись)

Главный бухгалтер



(подпись)

В.Н.Васюк

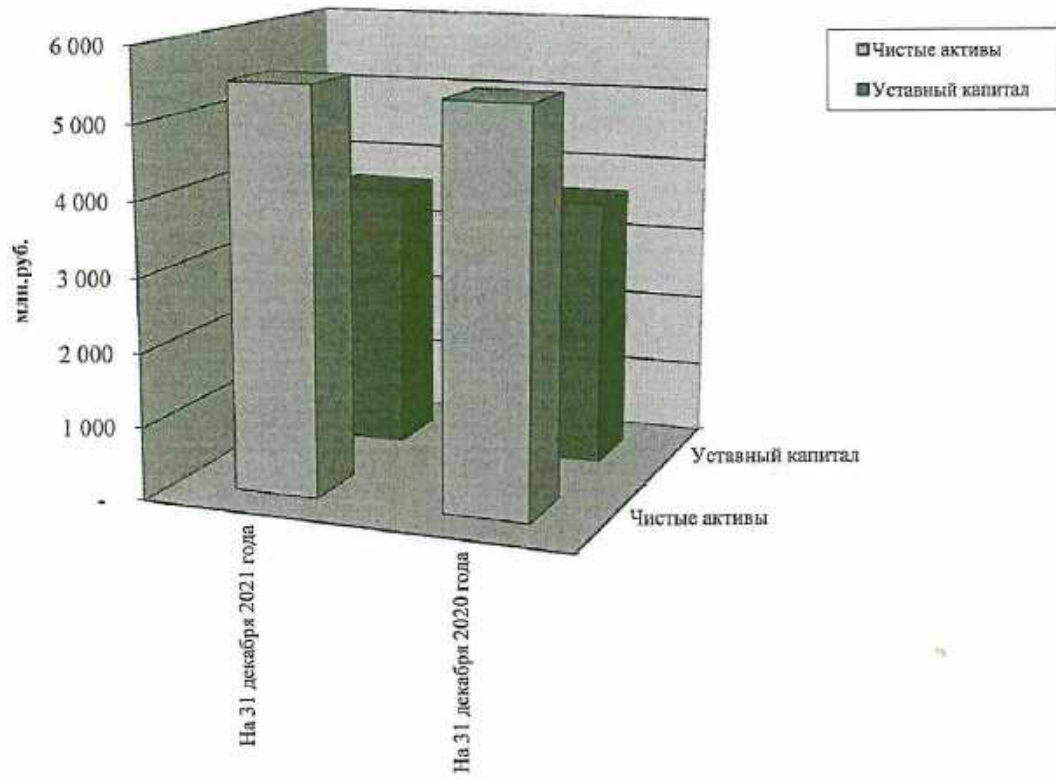
(инициалы, фамилия)

И.И.Лементович

(инициалы, фамилия)

17 февраля 2022г.

Соотношение размеров чистых активов с размером уставного капитала



Результаты расчета коэффициентов платежеспособности субъекта хозяйствования

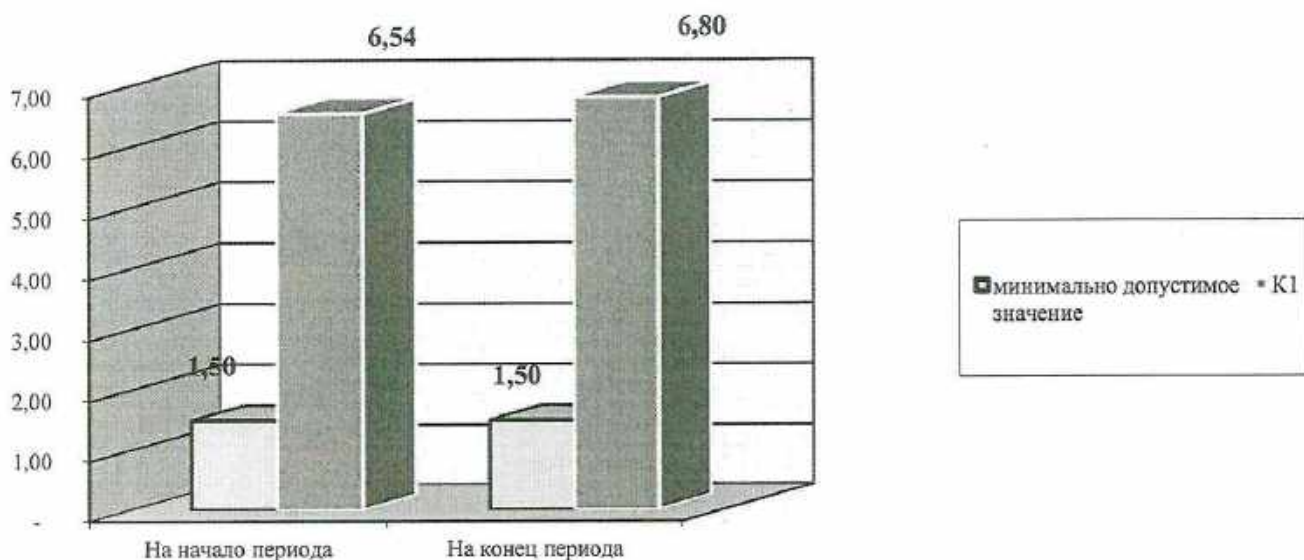
ОАО "ТОРГТЕХНИКА"

(наименование субъекта хозяйствования)

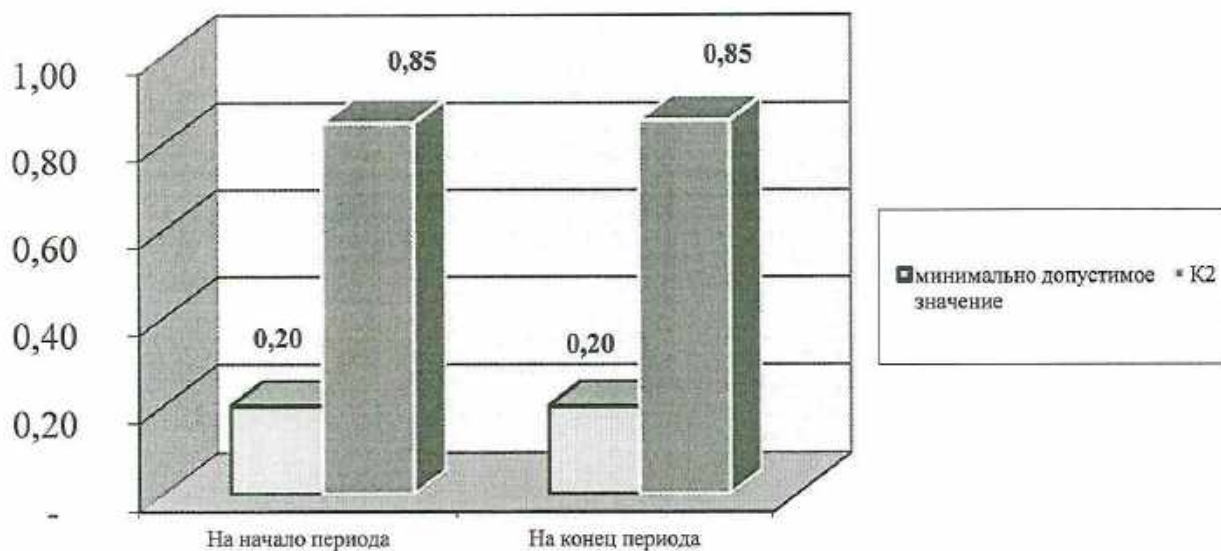
по состоянию на 31 декабря 2021 года

№ п/п	Наименование показателя	На начало периода	На момент установления неплатежеспособности	Нормативное значение коэффициента
1	2	3	4	5
1	Коэффициент текущей ликвидности (K_1): $K_1 = \frac{\text{стр.290}}{\text{стр.690}}$	6,54	6,80	$K_1 \geq 1,5$
2	Коэффициент обеспеченности собственными оборотными средствами (K_2): $K_2 = \frac{\text{стр.490} + \text{стр.590} - \text{стр.190}}{\text{стр.290}}$	0,85	0,85	$K_2 \geq 0,2$
3	Коэффициент обеспеченности обязательств активами (K_3): $K_3 = \frac{\text{стр.690} + \text{стр.590}}{\text{стр.300}(\text{стр.700})}$	0,07	0,07	$K_3 \leq 0,85$
4	Коэффициент абсолютной ликвидности ($K_{\text{абсл}}$): $K_{\text{абсл}} = \frac{\text{стр.260} + \text{стр.270}}{\text{стр.690}}$	3,70	4,31	$K_{\text{абсл}} \geq 0,2$
5	Коэффициент оборачиваемости капитала $K_{\text{ок}} = \frac{\Phi.2\text{стр.010}}{(\text{Б.стр.300 гр.3} + \text{стр.300 гр.4}) / 2}$	-	0,59	оборотчиваемость капитала повысилась
6	Коэффициент оборачиваемости оборотных средств $K_{\text{оос}} = \frac{\Phi.2\text{стр.010}}{(\text{Б.стр.290 гр.3} + \text{стр.290 гр.4}) / 2}$	-	1,29	оборотчиваемость оборотных средств повысилась
7	Коэффициент финансовой независимости $K_{\text{фн}} = \frac{\text{Б.стр.490}}{\text{Б.стр.700}}$	0,93	0,93	$K_{\text{фн}} \geq 0,4 - 0,6$
8	Коэффициент капитализации $K_{\text{кат}} = \frac{\text{Б.стр.590} + \text{Б.стр.690}}{\text{Б.стр.490}}$	0,07	0,08	$K_{\text{кат}} \leq 1,0$

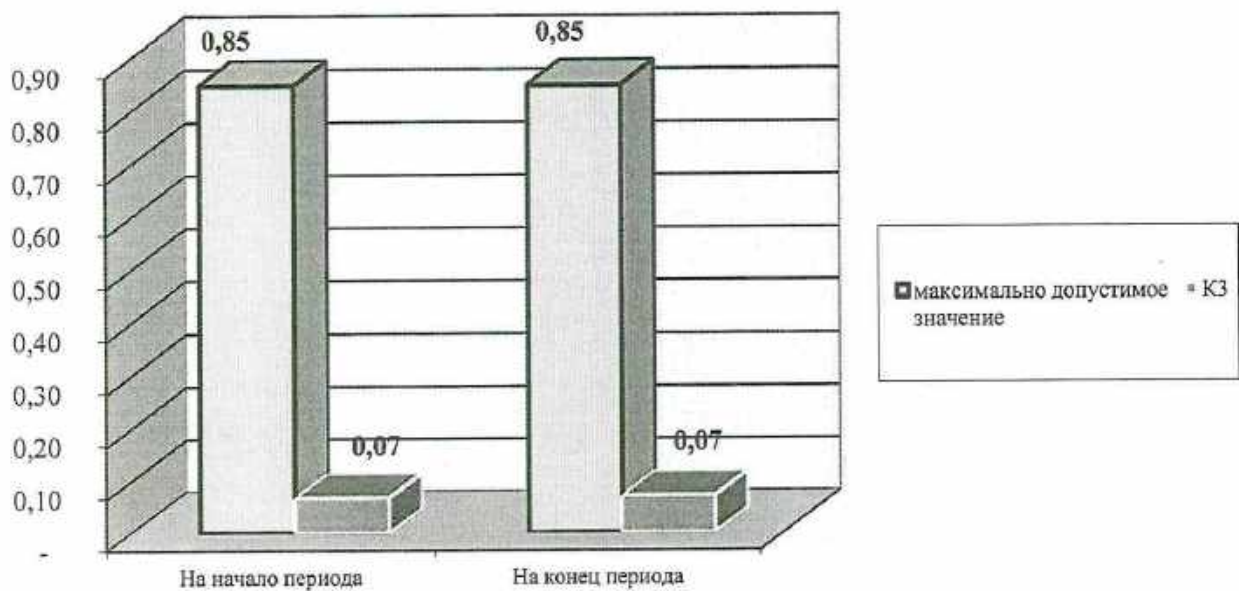
Коэффициент текущей ликвидности (K1)



Коэффициент обеспеченности собственными оборотными средствами (K2)



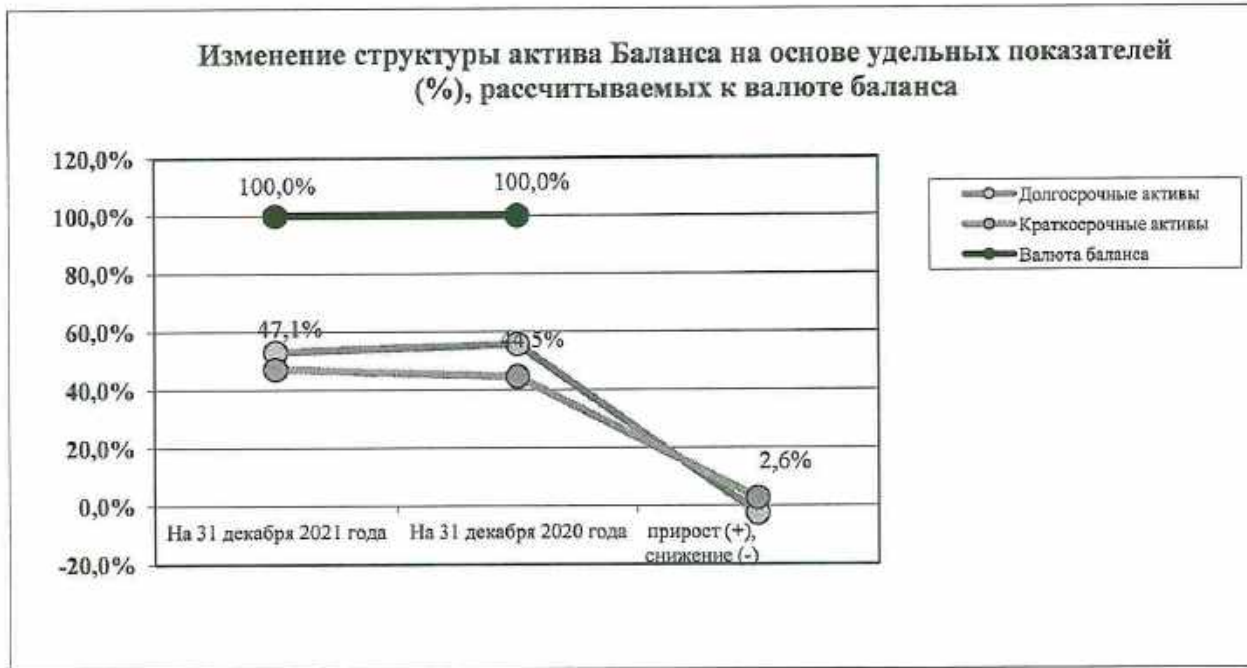
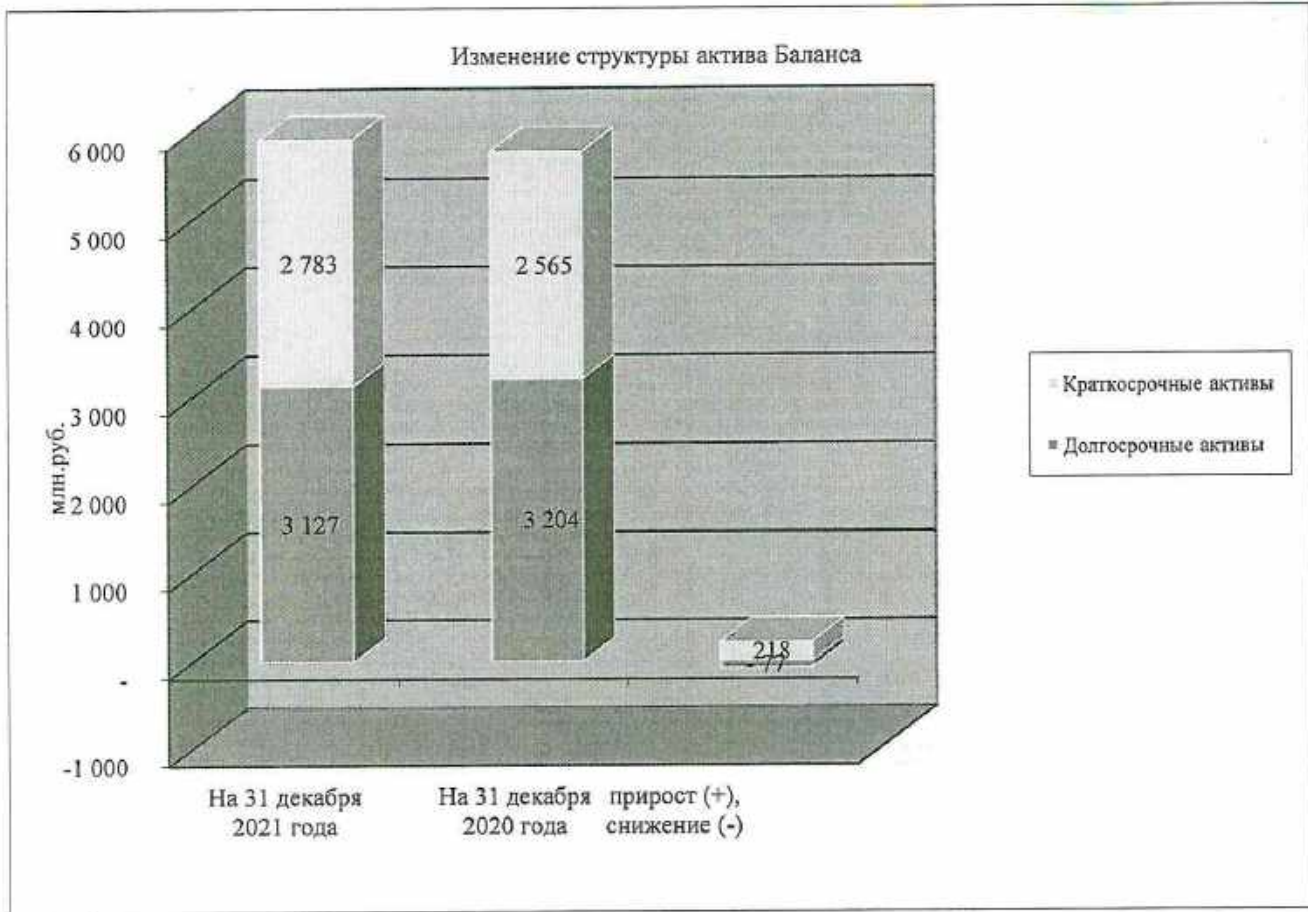
Коэффициент обеспеченности финансовых обязательств активами (КЗ)



Анализ структуры разделов I и II бухгалтерского баланса

№ п/п	Наименование статей баланса организации	Показатель бухгалтерского баланса					
		На 31 декабря 2021 года		На 31 декабря 2020 года		прирост (+), снижение (-)	
		абсолютная величина, тыс. рублей	удельный вес, %	абсолютная величина, тыс. рублей	удель-ный вес, %	абсолютная величина, тыс. рублей	удель- ный вес, %
1	2	3	4	5	6	7	8
1	Долгосрочные активы (строка 190):	3 127	52,9%	3 204	55,5%	- 77	-2,6%
1.1	основные средства (строка 110)	3 109	52,6%	3 148	54,6%	- 39	-2,0%
1.2	нематериальные активы (строка 120)	-	0,0%	-	0,0%	-	0,0%
1.3	доходные вложения в материальные активы (строка 130)	-	0,0%	-	0,0%	-	0,0%
1.4	вложения в долгосрочные активы (строка 140):	18	0,3%	56	1,0%	- 38	-0,7%
1.5	долгосрочные финансовые вложения (строка 150)	-	0,0%	-	0,0%	-	0,0%
1.6	отложенные налоговые активы (стр. 160)	-	0,0%	-	0,0%	-	0,0%
1.7	долгосрочная дебиторская задолженность (стр. 170)	-	0,0%	-	0,0%	-	0,0%
1.8	прочие долгосрочные активы (стр. 180)	-	0,0%	-	0,0%	-	0,0%
2	Краткосрочные активы (строка 290):	2 783	47,1%	2 565	44,5%	218	2,6%
2.1	запасы (строка 210):	491	8,3%	549	9,5%	- 58	-1,2%
2.2	долгосрочные активы, предназначенные для реализации (строка 220)	-	0,0%	-	0,0%	-	0,0%
2.3	расходы будущих периодов (строка 230)	7	0,1%	5	0,1%	2	0,0%
2.4	налог на добавленную стоимость по приобретенным товарам, работам, услугам (строка 240)	-	0,0%	-	0,0%	-	0,0%
2.5	краткосрочная дебиторская задолженность (строка 250)	488	8,3%	524	9,1%	- 36	-0,8%
2.6	краткосрочные финансовые вложения (строка 260)	9	0,2%	9	0,2%	-	0,0%
2.7	денежные средства и их эквиваленты (строка 270)	1 755	29,7%	1 442	25,0%	313	4,7%
2.8	прочие краткосрочные активы (строка 280)	33	0,6%	36	0,6%	- 3	-0,1%
	Баланс (строка 300)	5 910	100,0%	5 769	100,0%	141	X

Краткие выводы:

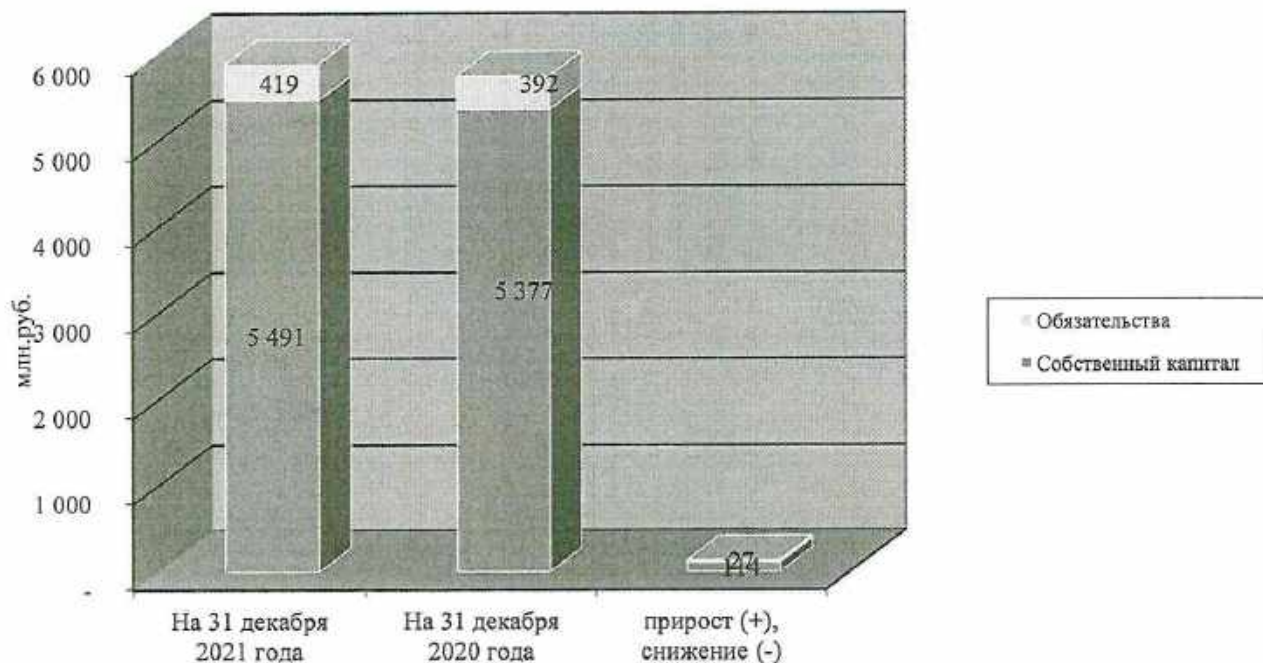


Анализ структуры разделов III - V бухгалтерского баланса

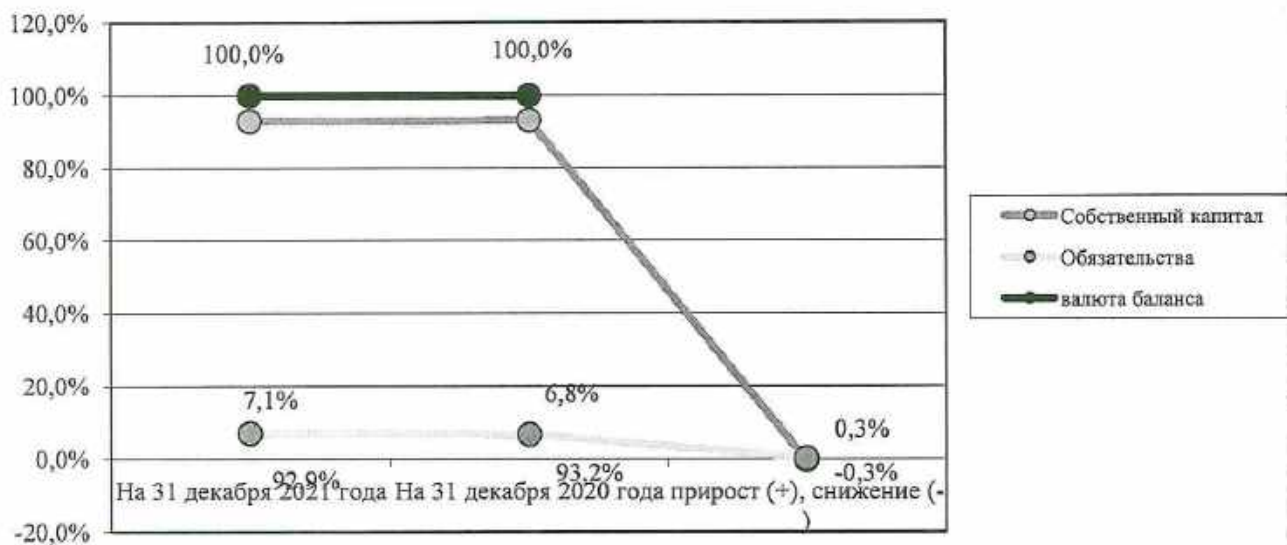
№ п/п	Наименование статей баланса организации	Показатель бухгалтерского баланса					
		На 31 декабря 2021 года		На 31 декабря 2020 года		прирост (+), снижение (-)	
		абсолютная величина, тыс. рублей	удель- ный вес, %	абсолютная величина, тыс. рублей	удель-ный вес, %	абсолютная величина, тыс. рублей	удель- ный вес, %
1	2	3	4	5	6	7	8
1	Собственный капитал (строка 490)	5 491	92,9%	5 377	93,2%	114	-0,3%
2	Долгосрочные обязательства (строка 590):	10	0,2%	-	0,0%	10	0,2%
3	Краткосрочные обязательства (строка 690):	409	6,9%	392	6,8%	17	0,1%
3.1	краткосрочные кредиты и займы (строка 610)	-	0,0%	-	0,0%	-	0,0%
3.2	краткосрочная часть долгосрочных обязательств (строка 620)	-	0,0%	-	0,0%	-	0,0%
3.3	краткосрочная кредиторская задолженность (строка 630):	409	6,9%	392	6,8%	17	0,1%
3.3.1	по налогам и сборам (стр. 633)	152	2,6%	166	2,9%	- 14	-0,3%
3.3.2	по социальному страхованию и обеспечению (стр. 634)	32	0,5%	21	0,4%	11	0,2%
3.4	обязательства, предназначенные для реализации (строка 640)	-	0,0%	-	0,0%	-	0,0%
3.5	доходы будущих периодов (строка 650)	-	0,0%	-	0,0%	-	0,0%
3.6	резервы предстоящих платежей (стр. 660)	-	0,0%	-	0,0%	-	0,0%
3.7	прочие краткосрочные обязательства (стр. 670)	-	0,0%	-	0,0%	-	0,0%
	Баланс (строка 700)	5 910	100,0%	5 769	100,0%	141	X

Краткие выводы:

Изменение структуры пассива Баланса



Изменение структуры пассива Баланса на основе удельных показателей (%), рассчитываемых к валюте баланса



Показатели рентабельности

№ п/п	Наименование показателя	Порядок расчета	Формула расчета	Значение показателя на начало и конец отчетного периода
1	Рентабельность затрат	Прибыль от реализации продукции отчетного периода (Отчет о прибылях и убытках) — Сумма затрат по реализованной продукции (Отчет о прибылях и убытках)	$P_3 = \frac{\text{стр. 060 Прил. 2}}{(\text{стр. 020} + \text{стр. 040} + \text{стр. 050}) \text{ Прил. 2}} \times 100$	= 10,9% 9,2%
2	Рентабельность операционной деятельности	Брутто-прибыль от текущей деятельности (Отчет о прибылях и убытках) — Общая сумма затрат по текущей деятельности (Отчет о прибылях и убытках)	$P_{\text{од}} = \frac{\text{стр. 090 Прил. 2}}{(\text{стр. 020} + \text{стр. 040} + \text{стр. 050} + \text{стр. 080}) \text{ Прил. 2}} \times 100$	= 3,7% 2,1%
3	Рентабельность финансовых инвестиций	Сумма прибыли от финансовых инвестиций (Отчет о прибылях и убытках) — Средняя сумма долгосрочных и краткосрочных финансовых инвестиций (Баланс)	$P_{\text{фи}} = \frac{(\text{стр. 102} + \text{стр. 103} + \text{стр. 104}) \text{ Прил. 2}}{1/2 (\text{стр. 150 гр. 3} + \text{стр. 150 гр. 4} + \text{стр. 260 гр. 3} + \text{стр. 260 гр. 4}) \text{ Баланса}} \times 100$	= 1088,9% 1944,4%
4	Рентабельность продаж (оборота)	Прибыль от реализации продукции, работ и услуг до выплаты процентов и налогов (Отчет о прибылях и убытках) — Сумма полученной выручки (Отчет о прибылях и убытках)	$P_{\text{об}} = \frac{\text{стр. 060 Прил. 2}}{\text{стр. 010 Прил. 2}} \times 100$	= 9,8% 8,4%
5	Рентабельность совокупных активов	Общая сумма брутто-прибыли отчетного периода до выплаты процентов и налогов (Отчет о прибылях и убытках) — Среднегодовая сумма совокупных активов (Баланс)	$P_{\text{обц}} = \frac{(\text{стр. 150} + \text{стр. 131}) \text{ Прил. 2}}{1/2 (\text{стр. 300 гр. 3} + \text{стр. 300 гр. 4}) \text{ Баланса}} \times \frac{12}{n} \times 100$	= 3,9% 4,3%
6	Рентабельность собственного капитала	Сумма чистой прибыли отчетного периода (Отчет о прибылях и убытках) — Средняя величина собственного капитала (Баланс)	$P_{\text{ск}} = \frac{\text{стр. 210 Прил. 2}}{1/2 (\text{стр. 490 гр. 3} + \text{стр. 490 гр. 4}) \text{ Баланса}} \times \frac{12}{n} \times 100$	= 3,0% 3,3%

**Примечание к бухгалтерскому отчету
За 2021 год
ОАО «ТОРГТЕХНИКА»**

Введение

Открытое акционерное общество «ТОРГТЕХНИКА» создано приказом Минского городского территориального фонда государственного имущества от 15 ноября 2013 года №151 путем преобразования Производственного республиканского унитарного предприятия «Торгтехника». Общество зарегистрировано Администрацией Московского района города Минска в едином государственном регистре юридических лиц и индивидуальных предпринимателей 5 декабря 2013 года с регистрационным номером 101186030.

Общество является коммерческой организацией – юридическим лицом, имеет самостоятельный баланс, печать, штампы, бланки со своим наименованием, товарный знак, расчетный и специальный валютный счет в учреждении банка.

Юридический адрес:

220089, г. Минск, ул. Железнодорожная 31/1 тел. 358-04-58, 323-05-32

Основными видами деятельности ОАО «ТОРГТЕХНИКА» являются:

- ремонт машин и оборудования общего и специального назначения
- монтаж, установка промышленных машин и оборудования
- производство офисной техники и оборудования
- производство машин и оборудования, производство нестандартного оборудования для торговли и общественного питания
- сдача внаем собственного и арендуемого недвижимого имущества
- выполнение работ по техническому обслуживанию и обеспечению бесперебойного функционирования торгового, торгово-технологического, холодильного, счетно-вычислительного, весоизмерительного, прачечного, теплового оборудования на объектах торговли, общественного питания, в учреждениях образования, здравоохранения и других объектах;
- оптовая торговля офисной техникой и оборудованием

Предприятие реализует со склада и под заказ широкий ассортимент оборудования:

- а) кассовые аппараты, фискальные регистраторы;
- б) холодильное (камеры, шкафы, прилавки-витрины, моноблоки, кондиционеры, агрегаты, компрессоры,);
- в) тепловое (электроплиты, электрокипятильники, шкафы жарочные
- г) механическое (машины тестомесительные, кремозбивальные, хлеборезательные, посудомоечные, овощерезки, картофелечистки, миксеры).

Общество относится к обрабатывающей промышленности по статистическому классификатору.

КАДРЫ

Списочная численность на 01.01.2022 составила 141 человек.

За 2021 год уволено 16 человек, в том числе:

- по соглашению сторон – 10 чел.
- по окончанию контракта – 5 чел.
- по другим причинам - 1 чел.

Всего за 2021 год принято – 0 чел.

Общая текучесть кадров составила – 11,3%; текучесть кадров без учета уволенных работников, достигших общеустановленного пенсионного возраста – 5,7 %.

Проводится работа по обучению и повышению квалификации работников общества. В результате проведенной работы в отчетном периоде:

Обучено электромехаников по ремонту и обслуживанию вычислительной техники новым моделям КСА	4
Прошли профессиональное обучение по программе переподготовки	-
Прошли профессиональное обучение по программе подготовки рабочих	-
Прошли обучение по программам повышения квалификации:	
- специалисты	
- руководители	3
Работники, прошедшие обучение по образовательной программе обучающихся курсов:	
- рабочие	21
- специалисты	-
- руководители	-
Обучено электромехаников по ремонту и обслуживанию вычислительной техники сторонних организаций по моделям КСА производства ОАО «ТОРГТЕХНИКА»	12
Обучено кассиров-операционистов сторонних организаций	295
Всего обучено:	
Работников Общества	28
Специалистов сторонних организаций	307

Производственно-техническая деятельность.

В 2021 году ОАО «ТОРГТЕХНИКА» в соответствии с направлением производственной деятельности выполнялись работы по техническому обслуживанию торгово-технологического и холодильного оборудования, изготовлению и техническому обслуживанию кассовых суммирующих аппаратов, весовых комплексов, автоматов газированной воды промышленных предприятий, прачечного оборудования учреждений образования и здравоохранения, восстановительному ремонту торгово-технологического и холодильного оборудования, монтажу оборудования на новых объектах и после реконструкции объектов торговли и общепита, дошкольных и школьных учреждений, изготовлению торгово-технологического и нестандартного оборудования для предприятий торговли и общепита.

В 2021 году общество осуществляло техническое обслуживание 10868 ед. оборудования (на конец года), что на 6,8 % меньше чем в 2020г. (11664ед.), в том числе холодильного и торгово-технологического 4553 ед., кассово-суммирующих аппаратов – 6335 ед. Снижение количества обслуживаемого оборудования произошло в связи с экономией Заказчиками финансовых средств и заключением договоров на ремонт по разовым вызовам, а также в связи с введением процедуры закупок через проведение торгов по выбору поставщиков услуг и наличием большого количества конкурсных конкурирующих частных фирм по главному критерию – стоимости услуг.

В 2021 году объем работ по восстановительному ремонту торгового оборудования в условиях предприятия составил:

- холодильного оборудования 4 ед., или 80% к уровню 2020г (5ед.),
- торгово-технологического 188 ед., или 80% к уровню 2020г (235 ед.).

Объем выполненных работ по изготовлению промышленной продукции за 2021 год составил 52 тыс. рублей, в т.ч. нестандартного оборудования - 8 тыс. рублей, КСА- 44 тыс. рублей. В 2021 году было выпущено 150 ед. КСА против 187 ед. за 2020 год.

В 2021 году продолжались работы по производству дверей холодильных камер из покупных сэндвич-панелей производства ОАО «Изобуд» РБ г. Могилев. Объем данных работ составил 7760 рублей.

В 2021 году были выполнены работы по монтажу торгово-технологического холодильного и прачечного оборудования с проведением пуско-наладочных работ на следующих объектах:

«Реконструкция здания по ул. Тикоцкого, 57 под учреждения общего среднего образования с круглосуточным пребыванием детей для дальнейшего в нем размещения кадетского училища»

СУ-16 ОАО «Стройтрест № 1» Договор №03/06 от 03.06.21г. -6109,00 руб.

СУ-16 ОАО «Стройтрест № 1» Договор № БТ от 28.06.21г. -5140,69 руб.

«Экспериментальный многофункциональный комплекс «Минск-Мир». Детское дошкольное учреждение (с бассейном) в квартале №19».

СУ-200 «Стройтрест № 35» Договор №304-8 от 16.06.21г. -5447,00 руб.

«Строительство средней школы на 720 мест в г. Столбцы».

СУ-19«Стройтрест №1» Договор № 25/21 от 25.05.21г. – 5735,82 руб.

На общую сумму 22432,51 руб. (28466,68 руб. в 2020г.)

В 2021 году на предприятии проводилась работа по повышению технического уровня предприятия, механизации производственных процессов, обновлению основных фондов, освоению капитальных вложений на ремонт зданий и сооружений, улучшению условий труда.

Так, за прошедший год на предприятии:

- произведены работы по замене трубопровода холодной воды и задвижек трубопровода на первом этаже производственного корпуса по ул. Железнодорожная 31/1;
- сдана в эксплуатацию и поставлена на учет система пожарной сигнализации и система оповещения о пожаре АБК по ул. Железнодорожная 31/1;
- произведена замена участка коммуникаций трубопровода отопления по ул. Планерная;
- произведена замена входной группы (двухстворчатой металлической двери) на участке г. Молодечно;
- произведена установка двух дверных блоков аварийного выхода в здании склада ул. Железнодорожная 31/1;
- проведен проф. осмотр электромехаников ТТО;
- проводится поэтапная замена физически и морально устаревших установок газопламенной пайки и баллонов для пропана и кислорода на участках ТО, полученных по Гранту ГЭФ.

В 2021 году предприятием освоено инвестиций на сумму 46 тысячи рублей, при плане 25 тысяч.

За отчетный период ЦТО КО выполнено следующее:

- произведено 150 (в 2020 - 187) единиц КСА, в том числе:
 - «МТТ-101Ф» - 100 единиц,
 - «МТТ-110Ф» - 50 единицы.
- на конец 2021 года на техническом обслуживании ЦТО находилось 5 357 единиц КСА (5 499 в 2020 г.) более 100 моделей и модификаций и 438 единиц весов (460 в 2020 г.);
- обучено 295 кассира-операциониста (317 в 2020г.);
- было произведено: 375 ремонтов КСА (450 в 2020г.) и 71 ремонт весов (82 в 2020г.);
- было выполнено 33 модернизаций КСА, изготовленных ОАО «ТОРГТЕХНИКА», до новых версий ПО и подключено СКНО 548 (1664 в 2020г.);
- по заявкам ЦТО, имеющих договора с нашим предприятием, проведено обучение 12 работников 5 организаций;
- деятельность ЦТО КО и участков в городах Слуцк, Солигорск и Молодечно по техническому обслуживанию и ремонту КСА проверялась ежегодными инспекционными проверками РУП «БелГИСС» в части выполнения требований СТБ 1350-2002.

По результатам проверки получены положительные результаты.

В 2021 году выполнено гарантийных ремонтов:

-ОАО «Гродторгмаш» г. Гродно – 7 шт. на сумму - 2758,98 руб.

-ОАО «Гомельторгмаш» г. Гомель – 21 шт. на сумму - 1917,85 руб.

Претензий и замечаний Заказчиков по качеству оказания услуг по ремонту и техническому обслуживанию холодильного, торгово-технологического оборудования и КСА в письменном виде в адрес ОАО «ТОРГТЕХНИКА» в 2021 году не поступало.

Показатели хозяйственно-финансовой деятельности за январь-декабрь 2021 года ОАО «ТОРГТЕХНИКА»

	Прогноз	2020	2021	% от пр.года	% от прогноза
1. Объем производства всего с прибылью от аренды и торговли, тыс.руб.	3391	3381	3 321	98,2	х
% роста в сопоставимых ценах	х	83,3	87,5	х	х
1.1 Объем промпроизводства	2977	2947	2 860	97,0	х
% роста в сопоставимых ценах	х	79,8	86,5	х	х
2. Сальдо внешней торговли, тыс.долл.	0,00	0	0		х
3. Экспорт, тыс.долл. США					
4. Импорт, тыс.долл. США	0	0	0		
5. Инвестиции, тыс.руб.	25	21	46		х
% роста в сопоставимых ценах	х		0,0	х	х
6. Уд. вес затрат на оборудование	х	0,0	2,2		
8. Снижение затрат, %	-2,0	-0,5	3,0	-600,0	х
Выручка на 1 раб, тыс.руб.	30,0	29,225	32,921	112,6	109,7
9. Выручка от реализации, тыс.руб.	3 900	4150	4 148	100,0	106,4
% роста в сопоставимых ценах	х	81,8	91,3		
10. Себестоимость, тыс.руб.	3030	3120	3 165	101,4	х
11. Затраты на рубль реализ. продукции	х	75,2	76,3	101,5	х
12. Прибыль, тыс.руб.	117	339	292	86,1	249,6
13. Рентабельность реализ. продукции,	3,9	10,9	9,2	84,9	238,9
14. Рентабельность продаж, %	3,0	8,2	7,0	х	х
15. Прибыль прочая, тыс.руб.	х	-178	-113	63,5	х
16. Чистая прибыль, тыс.руб.	50	161	179	111,2	358,0
17. Дебиторская задолженность,	800	524	498	95,0	62,3
17.1 в том числе просроченная	200	114	104	91,2	52,0
18. Кредиторская	450	392	409	104,3	90,9
19. Коэффициент обеспеченности СОС	0,862	0,847	0,853		
20. Среднемесячная зарплата, руб.	1020,0	948,1	1053,2	111,1	103,3
Рост реальной заработной платы,%	98,2	100,6	101,4	100,9	х
21. Производительность в факт. ценах	х	20,754	22,698	109,4	х
% роста в сопоставимых ценах	х	94,4	97,5	х	х
22. Среднесписочная численность, чел.	130	142	126	88,7	96,9
23. Соотношение остатков на СГП и среднемесячного объема	54,6	55,4	31,9	57,6	58,4
23.1 Сумма на СГП, тыс.руб.	271	136	76	55,9	х
Добавленная стоимость, тыс.руб.	2576	2599	2450	94,3	х
Производительность по добавленной	19,815	18,303	19,444	106,2	х
Оптовый товарооборот, тыс.рублей	х	98,0	92	93,9	х
Общая площадь, м2	х	28140,9	28144,0	100,0	х
Сдано в аренду, м2	х	6860,4	7498,99	109,3	х

По итогам работы за 2021г. объем товарной продукции в действующих ценах составил 2860 тыс. рублей или 97% к уровню 2020 г.

Анализируя финансовое состояние можно отметить, что оно является устойчивым. Рассчитанные в соответствии с Постановлением Министерства финансов Республики Беларусь и Министерства экономики Республики Беларусь «Об утверждении Инструкции о порядке расчета коэффициентов платежеспособности и проведение анализа финансового состояния и платежеспособности субъектов хозяйствования» от 27 декабря 2011 г. коэффициенты текущей ликвидности и обеспеченности собственными средствами на конец отчетного периода имеют значение выше нормативных.

Значение коэффициента текущей ликвидности (6,80) выше нормативного свидетельствует о том, что предприятие обеспечено оборотными средствами для ведения хозяйственной деятельности и своевременного погашения срочных обязательств.

Значение коэффициента обеспеченности собственными оборотными средствами (0,85) имеет положительное значение и выше нормативного свидетельствует о том, что предприятие имеют собственные оборотные средства для его финансовой устойчивости.

Структура баланса оценивается, как удовлетворительная, а предприятие платежеспособным.

Следует отметить увеличение кредиторской задолженности за отчетный период на 17 тыс. рублей, это переходящее сальдо по оплате труда и по налогам и сборам. Краткосрочная дебиторская задолженность снизилась на 36 тыс.руб. по сравнению с показателями прошлого года.

Запасы товаров на складе снизились на 58,0тыс. рублей. Приобретение материалов производится по заявкам мастеров участков, что минимально ограничивает образование складских запасов.

Прибыль от реализации товаров, продукции, работ, услуг за отчетный период составила 292 тыс.руб., чистая прибыль 179 тыс.руб..

Уплачено налога на прибыль в 2021 году 82 тыс.руб., исчислен налог на прибыль за 2021 год 70 тыс.руб. Уставный фонд предприятия по состоянию на 31.12.2021г. составляет 3638 тыс.руб.

Отчисление дивидендов на доли (акции) находящиеся в государственной собственности местный бюджет согласно Приказа №59 от 25 марта 2021г. установлена периодичность выплаты 1 раз в год, не позднее 22 числа месяца, следующим за месяцем, в котором участникам хозяйственного общества объявлена дата выплаты дивидендов за отчетный период.

Использование чистой прибыли в 2021году и первом квартале 2022года принято в следующем порядке: оставшуюся после начисления дивидендов часть чистой прибыли распределить на Фонд накопления – 50%

Фонд потребления - 49%

Резервный фонд - 1%

Так в 1-ом квартале 2021 года распределение чистой прибыли за 2020год произведена в следующем порядке :
начислено дивидендов в сумме 64284руб.86коп.

фонд накопления в сумме 48374руб.88коп.,
фонд потребления в сумме 47407руб.38коп.,
резервный фонд в сумме 967руб.50коп., т.к. решение о распределении прибыли принято в 2021 году после утверждения и сдачи годового баланса, то данные суммы распределены за счет 84 счета «Нераспределенная прибыль (непокрытый убыток)». За счет счета 84 в первом квартале списана сумма членских взносов по «Ассоциации кассовые аппараты» за 4 кв.2020 года.

Начисленная сумма дивидендов 64284 руб.86 коп. полностью перечислена в бюджет платежным поручением 532 от 17.03.2021года.

Собрание акционеров в 2022 году назначено на 28.03.2022г., где будет принято решение о распределении прибыли и выплате дивидендов за 2021 год. Данная информация будет отражена в отчете за первый квартал 2022 года.

Пополнение оборотных средств осуществлялось за счет собственных средств, кредиты банков не использовались.

От списания основных средств был оприходован черный лом в сумме 151руб.42коп., доходы от продажи основных средств составили 5 748 руб. Операции по движению основных средств за 2021 год отразим в таблице:

Наименование	Стоимость	Действие
Сварочный аппарат (инв.2632)	116,28	Акт№1 от 25.02.2021
Сварочный аппарат (инв.2607)	171,65	Акт№2 от 25.02.2021
Станок полировальный (инв.2389)	369,03	Акт№3 от 25.02.2021
Стенд пайки (инв.4299)	57,17	Акт№4 от 19.03.2021
Стенд проверки РТК и ремонта пультов управления ТТО (инв.4302)	76,39	Акт№5 от 19.03.2021
Транспортер ТТП-16(инв.2198)	278,13	Акт№6 от 19.03.2021
Транспортер ТТП-14 (инв.2199)	254,98	Акт№7 от 19.03.2021
Установка промывки системы ФГА (инв.2945)	32,81	Акт №8 от 27.05.2021
Установка для промывки холод, оборудования (инв.2973)	60,97	Акт №9 от 27.05.2021
Установка для промывки холод, оборудования (инв.2974)	60,97	Акт №10 от 27.05.2021
Автомат газ-воды АТ-114 (инв.2147)	161,25	Акт №11 от 27.05.2021
Кондиционер А18 (инв.8529)	1297,59	Акт №12 от 30.07.2021
Портативная установка откачки МАХI-R (инв.4706)	212,73	Акт №13 от 12.10.2021
Установка промывки и обезж, 15л (инв.4714)	238,77	Акт №14 от 12.10.2021
Станция вакуумир, и заправки С (инв.4750)	187,96	Акт №15 от 12.10.2021

Установка промывки и обезж, 15л (инв.4817)	230,10	Акт №17 от 29.10.2021
Портативная установка откачки МАХI-R (инв.4813)	199,42	Акт №16 от 29.10.2021
Итого	4006,20	

Данные основные средства полностью с амортизированы, морально устарели и физически изношены. При списании ОС использован фонд переоценки в сумме 1455руб.95коп. Д-т 83/1 К-т 84.

За 2021 год приобретены и поставлены на учет следующие основные средства:

Наименование	Стоимость	Действие
Насаждения ограниченного пользования (инв.8551,8552,8553)	389,90	Покупка акт приема передачи ОС №2,3,4 от 30.07.2021
Кондиционер (инв.8549)	1059,25	Акт №1 тн 1854986 от 06.07.2021
Автоматическая пожарная сигнализация АБК (инв.60131)	45348,08	Акт №5 от 30.07.2021
МФУ Куосера ECOSYS M3655idn (инв.60132)	2645,00	Акт №7 от 14.12.2021

Доходы от вклада по депозитному счету составили – 174 690,78 руб.

Директор



В.Н.Васюк

Главный бухгалтер



И.И.Лементович

Пронумеровано и прошнуровано 28
№ 20456 (всего) листов

 Позняков А.В.



ГОДОВАЯ ОТЧЕТНОСТЬ ОАО «ТОРГТЕХНИКА»

Организация	ОАО «ТОРГТЕХНИКА»
Учетный номер плательщика	101186030
Вид экономической деятельности	33200, 33120, 68200
Организационно-правовая форма	Открытое акционерное общество
Орган управления	ГО «Столичная торговля и услуги»
Единица измерения	тыс. руб.
Адрес	220089, г. Минск, ул. Железнодорожная, 31/1

Бухгалтерский баланс на 31 декабря 2021 г.

АКТИВЫ	Код строки	на 31 декабря 2021 г.	на 31 декабря 2020 г.
I. ДОЛГОСРОЧНЫЕ АКТИВЫ			
Основные средства	110	3109	3148
Вложения в долгосрочные активы	140	18	56
ИТОГО по разделу I	190	3127	3204
II. КРАТКОСРОЧНЫЕ АКТИВЫ			
Запасы	210	491	549
в том числе: материалы	211	393	414
готовая продукция и товары	214	98	135
Расходы будущих периодов	230	7	5
Краткосрочная дебиторская задолженность	250	488	524
Краткосрочные финансовые вложения	260	9	9
Денежные средства и эквиваленты денежных средств	270	1755	1442
Прочие краткосрочные активы	280	33	36
ИТОГО по разделу II	290	2783	2565
БАЛАНС	300	5910	5769

Собственный капитал и обязательства	Код строки	на 31 декабря 2021 г.	на 31 декабря 2020 г.
III. СОБСТВЕННЫЙ КАПИТАЛ			
Уставный капитал	410	3638	3638
Резервный капитал	440	8	7
Добавочный капитал	450	871	873
Нераспределенная прибыль (непокрытый убыток)	460	974	859
ИТОГО по разделу III	490	5491	5377
IV. ДОЛГОСРОЧНЫЕ ОБЯЗАТЕЛЬСТВА			
Доходы будущих периодов	540	10	
ИТОГО по разделу IV	590	10	
V. КРАТКОСРОЧНЫЕ ОБЯЗАТЕЛЬСТВА			
Краткосрочная кредиторская задолженность	630	409	392
в том числе: поставщикам, подрядчикам, исполнителям	631	3	6
по авансам полученным	632	109	95
по налогам и сборам	633	152	166
по социальному страхованию и обеспечению	634	32	121
по оплате труда	635	96	90
прочим кредиторам	638	17	14
ИТОГО по разделу V	690	409	392
БАЛАНС	700	5910	5769

ОТЧЕТ о прибылях и убытках за январь-декабрь 2021 г.

Наименование показателей	Код строки	январь-декабрь 2021 г.	январь-декабрь 2020 г.
Выручка от реализации продукции, товаров, работ, услуг	010	3457	3459
Себестоимость реализованной продукции, товаров, работ, услуг	020	(2397)	(2337)
Валовая прибыль	030	1060	1122
Управленческие расходы	040	(766)	(783)
Прибыль (убыток) от реализации продукции, товаров, работ, услуг	060	292	339
Прочие доходы по текущей деятельности	070	7	7
Прочие расходы по текущей деятельности	080	(229)	(221)
Прибыль (убыток) от текущей деятельности	090	70	125
Доходы по инвестиционной деятельности	100	180	100
В том числе:			
доходы от выбытия основных средств, нематериальных активов и других долгосрочных активов	101	5	2
проценты к получению	103	175	98
Расходы по инвестиционной деятельности	110	(1)	
В том числе:			
расходы от выбытия основных средств, нематериальных активов и других долгосрочных активов	111	(1)	
Прибыль (убыток) от инвестиционной и финансовой деятельности	140	179	100
Прибыль (убыток) до налогообложения	150	249	225
Налог на прибыль	160	(70)	(64)
Чистая прибыль (убыток)	210	179	161
Совокупная прибыль (убыток)	240	179	161

Доля государства в уставном фонде эмитента - 100%

Данные бухгалтерской отчетности удостоверены ИП Позняковым Александром Васильевичем (свидетельство о государственной регистрации от 4 июня 2002 г. № 190362577, регистрационный номер записи в аудиторском реестре индивидуальных предпринимателей 20062).

Руководитель В.И. Васюк
Главный бухгалтер И.И. Лементович