

БУХГАЛТЕРСКИЙ БАЛАНСНа 31 декабря 2020 года

Организация	ОАО "ТОРГТЕХНИКА"
Учетный номер плательщика	101186030
Вид экономической деятельности	33120
Организационно-правовая форма	Открытое акционерное общество
Орган управления	ГУПР Мингорисполкома
Единица измерения	тыс.руб.
Адрес	г.Минск ул.Железнодорожная 31/1

Дата утверждения	
Дата отправки	
Дата принятия	

Активы	Код строки	На 31 декабря 2020года	На 31 декабря 2019 года
1	2	3	4
I. ДОЛГОСРОЧНЫЕ АКТИВЫ			
Основные средства	110	3 148	3 225
Нематериальные активы	120	-	-
Доходные вложения в материальные активы	130	-	-
в том числе:			
инвестиционная недвижимость	131	-	-
предметы финансовой аренды (лизинга)	132	-	-
прочие доходные вложения в материальные активы	133	-	-
Вложения в долгосрочные активы	140	56	14
Долгосрочные финансовые вложения	150	-	-
Отложенные налоговые активы	160	-	-
Долгосрочная дебиторская задолженность	170	-	-
Прочие долгосрочные активы	180	-	-
ИТОГО по разделу I	190	3 204	3 239
II. КРАТКОСРОЧНЫЕ АКТИВЫ			
Запасы	210	549	676
в том числе:			
материалы	211	414	519
животные на выращивании и откорме	212	-	-
незавершенное производство	213	-	-
готовая продукция и товары	214	135	157
товары отгруженные	215	-	-
прочие запасы	216	-	-
Долгосрочные активы, предназначенные для реализации	220	-	-
Расходы будущих периодов	230	5	4
Налог на добавленную стоимость по приобретенным товарам, работам, услугам	240	-	-
Краткосрочная дебиторская задолженность	250	524	452
Краткосрочные финансовые вложения	260	9	9
Денежные средства и эквиваленты денежных средств	270	1 442	1 182
Прочие краткосрочные активы	280	36	37
ИТОГО по разделу II	290	2 565	2 360
БАЛАНС	300	5 769	5 599

Собственный капитал и обязательства	Код строки	На 31 декабря 2020 года	На 31 декабря 2019 года
1	2	3	4
III. СОБСТВЕННЫЙ КАПИТАЛ			
Уставный капитал	410	3 638	3 638
Неоплаченная часть уставного капитала	420	-	-
Собственные акции (доли в уставном капитале)	430	-	-
Резервный капитал	440	7	7
Добавочный капитал	450	873	873
Нераспределенная прибыль (непокрытый убыток)	460	859	698
Чистая прибыль (убыток) отчетного периода	470	-	-
Целевое финансирование	480	-	-
ИТОГО по разделу III	490	5 377	5 216
IV. ДОЛГОСРОЧНЫЕ ОБЯЗАТЕЛЬСТВА			
Долгосрочные кредиты и займы	510	-	-
Долгосрочные обязательства по лизинговым платежам	520	-	-
Отложенные налоговые обязательства	530	-	-
Доходы будущих периодов	540	-	-
Резервы предстоящих платежей	550	-	-
Прочие долгосрочные обязательства	560	-	-
ИТОГО по разделу IV	590	-	-
V. КРАТКОСРОЧНЫЕ ОБЯЗАТЕЛЬСТВА			
Краткосрочные кредиты и займы	610	-	-
Краткосрочная часть долгосрочных обязательств	620	-	-
Краткосрочная кредиторская задолженность	630	392	383
в том числе:		-	-
поставщикам, подрядчикам, исполнителям	631	6	11
по авансам полученным	632	95	78
по налогам и сборам	633	166	160
по социальному страхованию и обеспечению	634	21	22
по оплате труда	635	90	82
по лизинговым платежам	636	-	-
собственнику имущества (учредителям, участникам)	637	-	13
прочим кредиторам	638	14	17
Обязательства, предназначенные для реализации	640	-	-
Доходы будущих периодов	650	-	-
Резервы предстоящих платежей	660	-	-
Прочие краткосрочные обязательства	670	-	-
ИТОГО по разделу V	690	392	383
БАЛАНС	700	5 769	5 599

Руководитель



(подпись)

Главный бухгалтер



(подпись)

В.Н.Васюк

(инициалы, фамилия)

М.Я.Лементович

(инициалы, фамилия)

24 февраля 2021 г.

ОТЧЕТ
о прибылях и убытках
за январь - декабрь 2020 года

Организация	ОАО "ТОРГТЕХНИКА"
Учетный номер плательщика	101 186 030
Вид экономической деятельности	33 120
Организационно-правовая форма	Открытое акционерное общество
Орган управления	ГУПР Мингорисполкома
Единица измерения	тыс.руб.
Адрес	г.Минск ул.Железнодорожная 31/1

Наименование показателей	Код строки	За январь - декабрь 2020 года	За январь - декабрь 2019 года
1	2	3	4
Выручка от реализации продукции, товаров, работ, услуг	010	3 459	4 011
Себестоимость реализованной продукции, товаров, работ, услуг	020	(2 337)	(2 926)
Валовая прибыль	030	1 122	1 085
Управленческие расходы	040	(783)	(800)
Расходы на реализацию	050	-	-
Прибыль (убыток) от реализации продукции, товаров, работ, услуг	060	339	285
Прочие доходы по текущей деятельности	070	7	9
Прочие расходы по текущей деятельности	080	(221)	(255)
Прибыль (убыток) от текущей деятельности	090	125	39
Доходы по инвестиционной деятельности	100	100	67
В том числе:			
доходы от выбытия основных средств, нематериальных активов и других долгосрочных активов	101	2	3
доходы от участия в уставном капитале других организаций	102	-	-
проценты к получению	103	98	64
прочие доходы по инвестиционной деятельности	104	-	-
Расходы по инвестиционной деятельности	110	-	-
в том числе:			
расходы от выбытия основных средств, нематериальных активов и других долгосрочных активов	111	-	-
прочие расходы по инвестиционной деятельности	112	-	-
Доходы по финансовой деятельности	120	-	-
в том числе:			
курсовые разницы от пересчета активов и обязательств	121	-	-
прочие доходы по финансовой деятельности	122	-	-
Расходы по финансовой деятельности	130	-	-
в том числе:			
проценты к уплате	131	-	-
курсовые разницы от пересчета активов и обязательств	132	-	-
прочие расходы по финансовой деятельности	133	-	-

Наименование показателей	Код строки	За январь - декабрь 2020 года	За январь - декабрь 2019 года
1	2	3	4
Прибыль (убыток) от инвестиционной и финансовой деятельности	140	100	67
Прибыль (убыток) до налогообложения	150	225	106
Налог на прибыль	160	(64)	(48)
Изменение отложенных налоговых активов	170	-	-
Изменение отложенных налоговых обязательств	180	-	-
Прочие налоги и сборы, исчисляемые из прибыли (дохода)	190	-	-
Прочие платежи, исчисляемые из прибыли (дохода)	200	-	-
Чистая прибыль (убыток)	210	161	58
Результат от переоценки долгосрочных активов, не включаемый в чистую прибыль (убыток)	220	-	-
Результат от прочих операций, не включаемый в чистую прибыль (убыток)	230	-	-
Совокупная прибыль (убыток)	240	161	58
Базовая прибыль (убыток) на акцию	250	-	-
Разводненная прибыль (убыток) на акцию	260	-	-

Руководитель

(подпись)

Главный бухгалтер

(подпись)

В.Н.Васюк

(инициалы, фамилия)


М.Я.Лементович

(инициалы, фамилия)


Ид	Наименование показателей	Код строки	Уставный капитал	Неоплаченная часть уставного капитала	Собственные акции (доли в уставном капитале)	Резервный капитал	Добавочный капитал	Нераспределенная прибыль (непокрытый убыток)	Чистая прибыль (убыток)	Итого
	1	2	3	4	5	6	7	8	9	10
	Изменение уставного капитала	170	-	-	-	-	-	-	-	-
	Изменение резервного капитала	180	-	-	-	-	-	-	-	-
	Изменение добавочного капитала	190	-	-	-	-	-	-	-	-
	Остаток на 31.12.2020 г.	200	3 638	-	-	7	873	859	-	5 377

Руководитель

Главный бухгалтер



 (подпись)



 (подпись)

В.Н.Васюк

 (инициалы, фамилия)

М.Я.Лементович

 (инициалы, фамилия)

5

5

5

1

1

ОТЧЕТ
о движении денежных средств
за январь - декабрь 2020 года

Организация	ОАО "ТОРГТЕХНИКА"
Учетный номер плательщика	101186030
Вид экономической деятельности	33 120
Организационно-правовая форма	Открытое акционерное общество
Орган управления	ГУПР Мингорисполкома
Единица измерения	тыс.руб.
Адрес	г.Минск ул.Железнодорожная 31/1

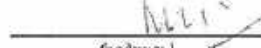
Наименование показателей	Код строки	За январь - декабрь 2020 года	За январь - декабрь 2019 года
1	2	3	4
Движение денежных средств по текущей деятельности			
Поступило денежных средств – всего	020	4 271	5 008
В том числе:			
от покупателей продукции, товаров, заказчиков работ, услуг	021	4 252	4 971
от покупателей материалов и других запасов	022	12	35
роялти	023	-	-
прочие поступления	024	7	2
Направлено денежных средств – всего	030	(4 054)	(4 763)
В том числе:			
на приобретение запасов, работ, услуг	031	(1 130)	(1 439)
на оплату труда	032	(1 477)	(1 613)
на уплату налогов и сборов	033	(912)	(1 130)
на прочие выплаты	034	(535)	(581)
Результат движения денежных средств по текущей деятельности	040	217	245
Движение денежных средств по инвестиционной деятельности			
Поступило денежных средств – всего	050	99	67
В том числе:			
от покупателей основных средств, нематериальных активов и других долгосрочных активов	051	1	3
возврат предоставленных займов	052	-	-
доходы от участия в уставном капитале других организаций	053	-	-
проценты	054	98	64
прочие поступления	055	-	-
Направлено денежных средств – всего	060	(43)	(34)
В том числе:			
на приобретение и создание основных средств, нематериальных активов и других долгосрочных активов	061	(43)	(34)
на предоставление займов	062	-	-
на вклады в уставный капитал других организаций	063	-	-
прочие выплаты	064	-	-
Результат движения денежных средств по инвестиционной деятельности	070	56	33

ОТЧЕТ
об использовании целевого финансирования
за январь - декабрь 2020 года

Организация	ОАО "ТОРГТЕХНИКА"
Учетный номер плательщика	101186030
Вид экономической деятельности	33 120
Организационно-правовая форма	Открытое акционерное общество
Орган управления	ГУПР Мингорисполкома
Единица измерения	тыс.руб.
Адрес	г.Минск ул.Железнодорожная 31/1

Наименование показателей	Код строки	За январь - декабрь 2020 года	За январь - декабрь 2019 года
1	2	3	4
Остаток средств на 31 декабря 2019 года	100	-	-
Поступило средств	200	-	-
в том числе:			
вступительные взносы	210	-	-
членские взносы	220	-	-
целевые взносы	230	-	-
безвозмездная (спонсорская) помощь	240	-	-
прочие поступления	250	-	-
Использовано средств	300	-	-
в том числе:			
на целевые мероприятия	310	-	-
в том числе:			
безвозмездная (спонсорская) помощь	311	-	-
представительские и иные аналогичные мероприятия	312	-	-
иные мероприятия	313	-	-
на содержание аппарата управления	320	-	-
в том числе:			
на оплату труда	321	-	-
на служебные командировки	322	-	-
содержание основных средств и иного имущества	323	-	-
ремонт основных средств и иного имущества	324	-	-
амортизация основных средств и иного имущества	325	-	-
прочие	326	-	-
на иные цели	330	-	-
Остаток средств на 31 декабря 2020 г.	400	-	-


Руководитель


(подпись)

В.Н.Васюк

(инициалы, фамилия)

Главный бухгалтер


(подпись)

М.Я.Лементович

(инициалы, фамилия)

24 февраля 2021 г.

РАСЧЕТ
стоимости чистых активов организации

ОАО "ТОРГТЕХНИКА"

на 31 декабря 2020 года

N п/п	Наименование показателей	На 31 декабря 2020 года	На 31 декабря 2019 года
1	2	3	4
1	АКТИВЫ		
	В том числе:	3 204	3 239
1.1	долгосрочные активы		
	в том числе:	3 148	3 225
1.1.1	основные средства		
1.1.2	нематериальные активы	-	-
1.1.3	доходные вложения в материальные активы	-	-
1.1.4	вложения в долгосрочные активы	56	14
1.1.5	долгосрочные финансовые вложения	-	-
1.1.6	отложенные налоговые активы	-	-
1.1.7	долгосрочная дебиторская задолженность	-	-
1.1.8	прочие долгосрочные активы	-	-
1.2	краткосрочные активы	2 565	2 360
	в том числе:	549	676
1.2.1	запасы		
1.2.2	долгосрочные активы, предназначенные для реализации	-	-
1.2.3	расходы будущих периодов	5	4
1.2.4	налог на добавленную стоимость по приобретенным товарам, работам, услугам	-	-
1.2.5	краткосрочная дебиторская задолженность	524	452
1.2.6	краткосрочные финансовые вложения	9	9
1.2.7	денежные средства и их эквиваленты	1 442	1 182
1.2.8	прочие краткосрочные активы	36	37
2	АКТИВЫ, принимаемые к расчету (строка 1.1 + строка 1.2)	5 769	5 599

3	ОБЯЗАТЕЛЬСТВА		
	В том числе:	-	-
3.1	долгосрочные обязательства		
	в том числе:	-	-
3.1.1	долгосрочные кредиты и займы		
3.1.2	долгосрочные обязательства по лизинговым платежам		
3.1.3	отложенные налоговые обязательства		
3.1.4	доходы будущих периодов		
3.1.5	резервы предстоящих платежей		
3.1.6	прочие долгосрочные обязательства		
3.2	краткосрочные обязательства, в том числе:	392	383
3.2.1	краткосрочные кредиты и займы	-	-
3.2.2	краткосрочная часть долгосрочных обязательств	-	-
3.2.3	краткосрочная кредиторская задолженность	392	383
3.2.4	обязательства, предназначенные для реализации	-	-
3.2.5	доходы будущих периодов	-	-
3.2.6	резервы предстоящих платежей	-	-
3.2.7	прочие краткосрочные обязательства	-	-
4	ОБЯЗАТЕЛЬСТВА, принимаемые к расчету (строка 3.1 + строка 3.2)	392	383
5	Стоимость чистых активов (строка 2 - строка 4)	5 377	5 216

Руководитель



(подпись)

В.Н.Васюк

(инициалы, фамилия)

Главный бухгалтер

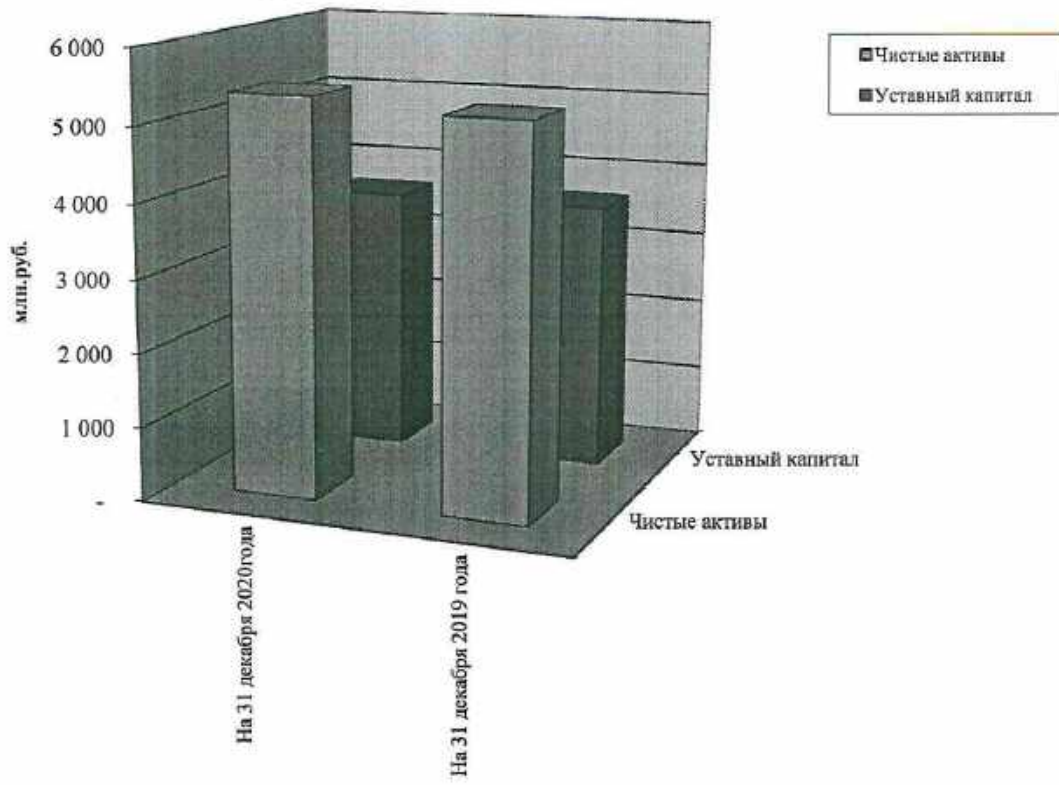


(подпись)

М.Я.Лементович

(инициалы, фамилия)

Соотношение размеров чистых активов с размером уставного капитала



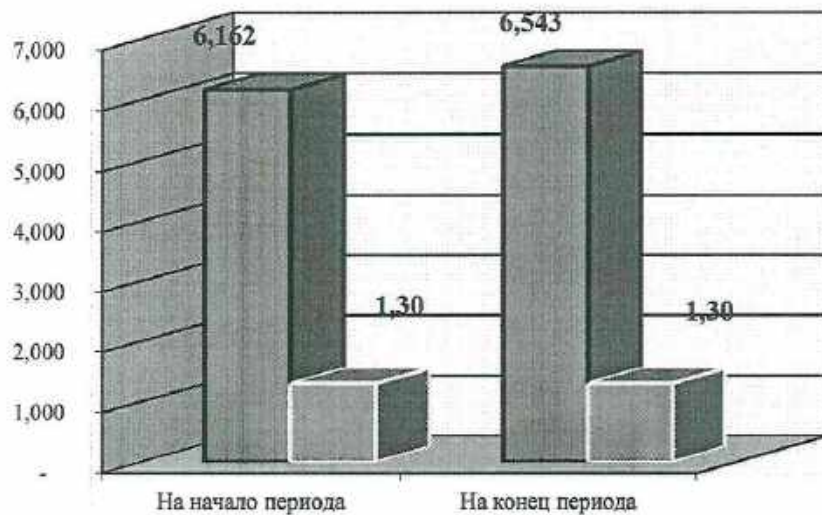
**Результаты расчета коэффициентов платежеспособности субъекта хозяйствования
ОАО "ТОРГТЕХНИКА"**

(наименование субъекта хозяйствования)

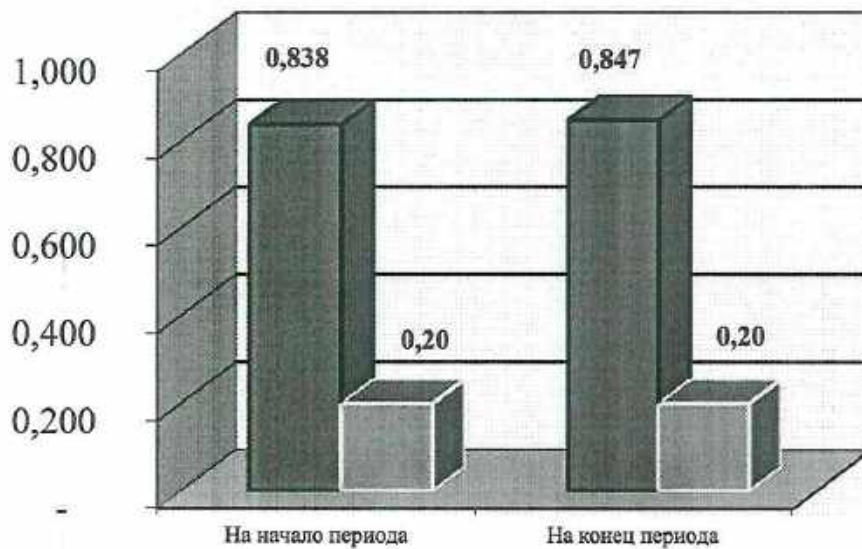
по состоянию 31 декабря 2020 года

№ п/п	Наименование показателя	На начало периода	На момент установления неплатежеспособности	Нормативное значение коэффициента
1	2	3	4	5
1	Коэффициент текущей ликвидности (K_1): $K_1 = \frac{\text{стр.290}}{\text{стр.690}}$	6,162	6,543	$K_1 \geq 1,3$
2	Коэффициент обеспеченности собственными оборотными средствами (K_2): $K_2 = \frac{\text{стр.490} + \text{стр.590} - \text{стр.190}}{\text{стр.290}}$	0,838	0,847	$K_2 \geq 0,2$
3	Коэффициент обеспеченности обязательств активами (K_3): $K_3 = \frac{\text{стр.690} + \text{стр.590}}{\text{стр.300}(\text{стр.700})}$	0,068	0,068	$K_3 \leq 0,85$
4	Коэффициент абсолютной ликвидности ($K_{\text{абсл}}$) $K_{\text{абсл}} = \frac{\text{стр.260} + \text{стр.270}}{\text{стр.690}}$	3,110	3,702	$K_{\text{абсл}} \geq 0,2$
5	Коэффициент оборачиваемости капитала $K_{\text{ок}} = \frac{\Phi.2\text{стр.010}}{(\text{Б.стр.300 гр.3} + \text{стр.300 гр.4})/2}$	-	0,609	оборачиваемость капитала повысилась
6	Коэффициент оборачиваемости оборотных средств $K_{\text{оос}} = \frac{\Phi.2\text{стр.010}}{(\text{Б.стр.290 гр.3} + \text{стр.290 гр.4})/2}$	-	1,405	оборачиваемость оборотных средств повысилась
7	Коэффициент финансовой независимости $K_{\text{фн}} = \frac{\text{Б.стр.490}}{\text{Б.стр.700}}$	0,932	0,932	$K_{\text{фн}} \geq 0,4 - 0,6$
	Коэффициент капитализации $K_{\text{кат}} = \frac{\text{Б.стр.590} + \text{Б.стр.690}}{\text{Б.стр.490}}$	0,073	0,073	$K_{\text{кат}} \leq 1,0$

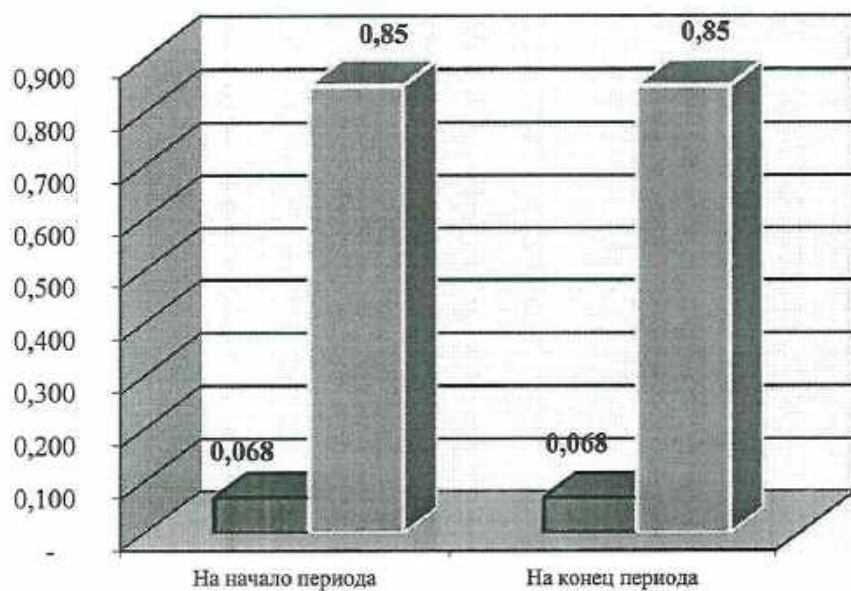
Коэффициент текущей ликвидности (К1)



Коэффициент обеспеченности собственными оборотными средствами (К2)



Коэффициент обеспеченности финансовых обязательств активами (К3)

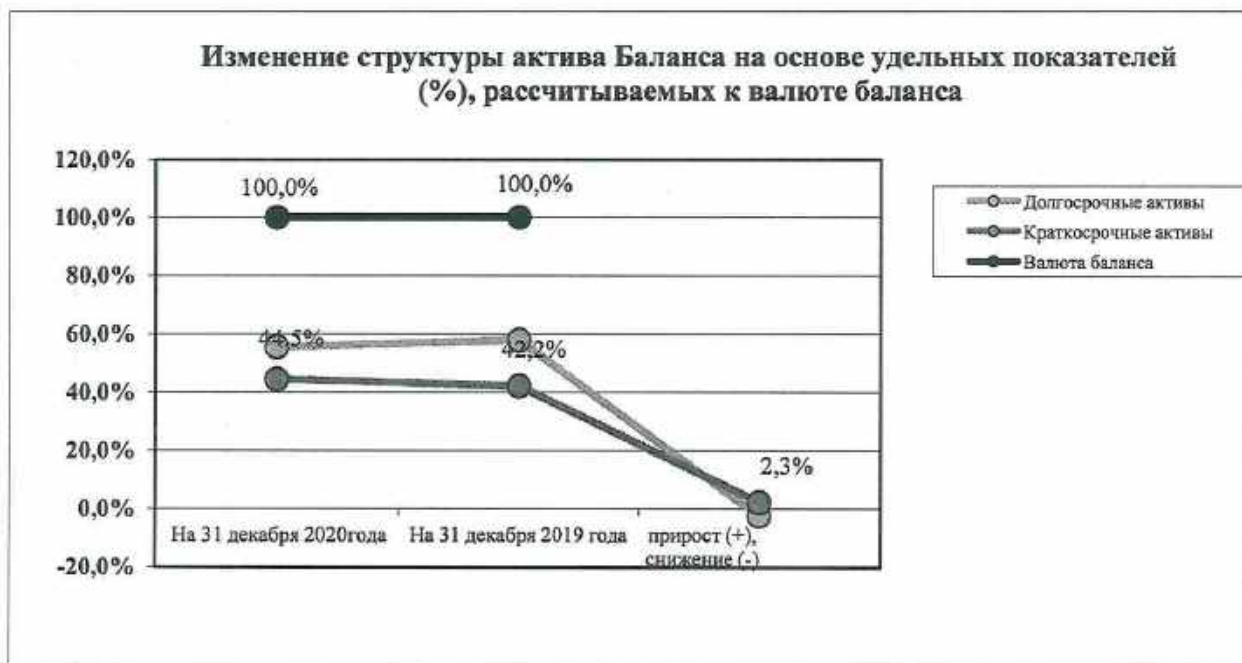
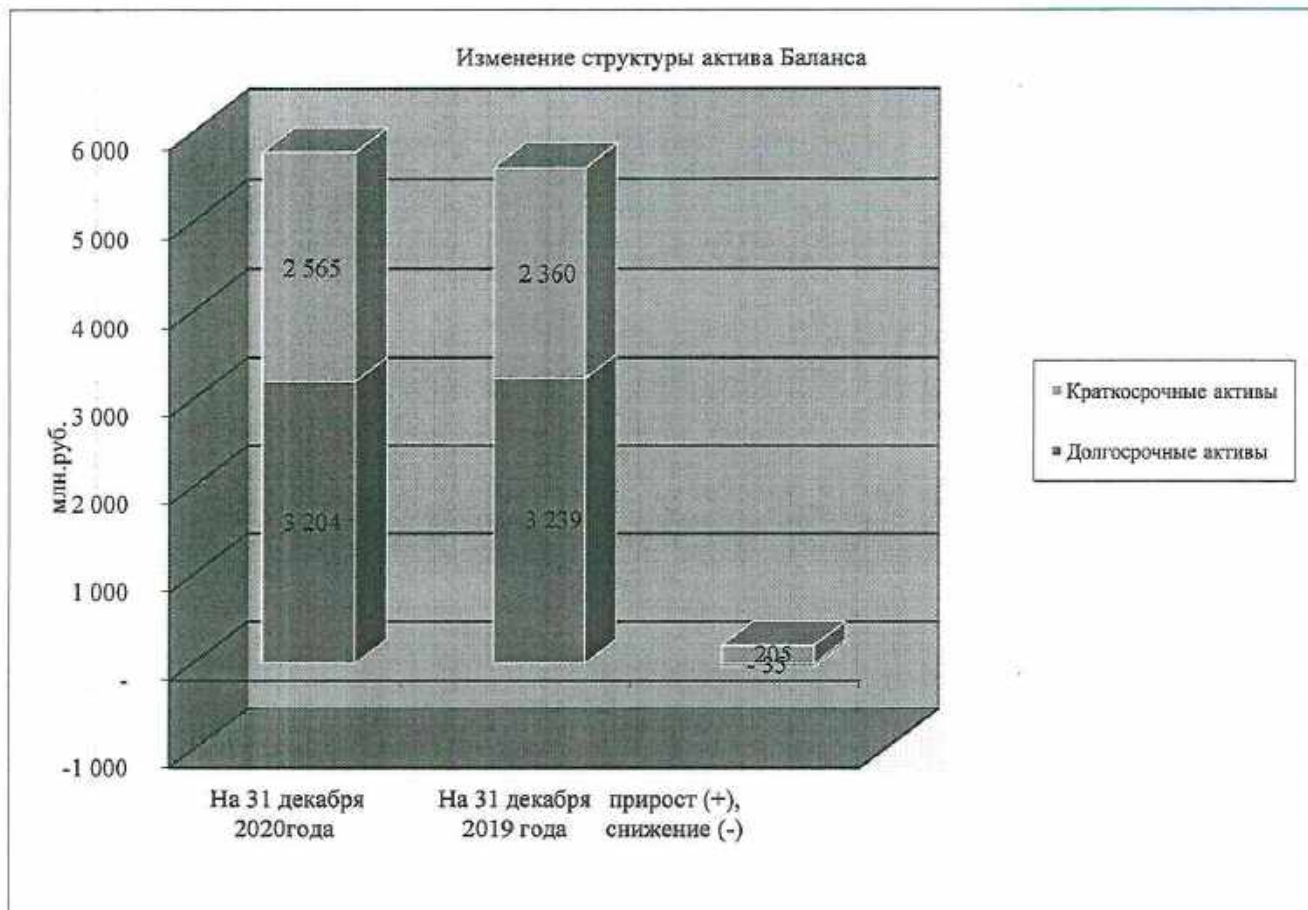


■ К3 = максимально допустимое значение

Анализ структуры разделов I и II бухгалтерского баланса

№ п/п	Наименование статей баланса организации	Показатель бухгалтерского баланса					
		На 31 декабря 2020 года		На 31 декабря 2019 года		прирост (+), снижение (-)	
		абсолютная величина, млн. рублей	удельный вес, %	абсолютная величина, млн. рублей	удельный вес, %	абсолютная величина, млн. рублей	удельный вес, %
1.	2	3	4	5	6	7	8
1	Долгосрочные активы (строка 190):	3 204	55,5%	3 239	57,8%	- 35	-2,3%
1.1	основные средства (строка 110)	3 148	54,6%	3 225	57,6%	- 77	-3,0%
1.2	нематериальные активы (строка 120)	-	0,0%	-	0,0%	-	0,0%
1.3	доходные вложения в материальные активы (строка 130)	-	0,0%	-	0,0%	-	0,0%
1.4	вложения в долгосрочные активы (строка 140):	56	1,0%	14	0,3%	42	0,7%
1.5	долгосрочные финансовые вложения (строка 150)	-	0,0%	-	0,0%	-	0,0%
1.6	отложенные налоговые активы (стр. 160)	-	0,0%	-	0,0%	-	0,0%
1.7	долгосрочная дебиторская задолженность (стр. 170)	-	0,0%	-	0,0%	-	0,0%
1.8	прочие долгосрочные активы (стр. 180)	-	0,0%	-	0,0%	-	0,0%
2	Краткосрочные активы (строка 290):	2 565	44,5%	2 360	42,2%	205	2,3%
2.1	запасы (строка 210):	549	9,5%	676	12,1%	- 127	-2,6%
2.2	долгосрочные активы, предназначенные для реализации (строка 220)	-	0,0%	-	0,0%	-	0,0%
2.3	расходы будущих периодов (строка 230)	5	0,1%	4	0,1%	1	0,0%
2.4	налог на добавленную стоимость по приобретенным товарам, работам, услугам (строка 240)	-	0,0%	-	0,0%	-	0,0%
2.5	краткосрочная дебиторская задолженность (строка 250)	524	9,1%	452	8,1%	72	1,0%
2.6	краткосрочные финансовые вложения (строка 260)	9	0,2%	9	0,2%	-	0,0%
2.7	денежные средства и их эквиваленты (строка 270)	1 442	25,0%	1 182	21,1%	260	3,9%
2.8	прочие краткосрочные активы (строка 280)	36	0,6%	37	0,7%	- 1	0,0%
	Баланс (строка 300)	5 769	100,0%	5 599	100,0%	170	X

Краткие выводы:

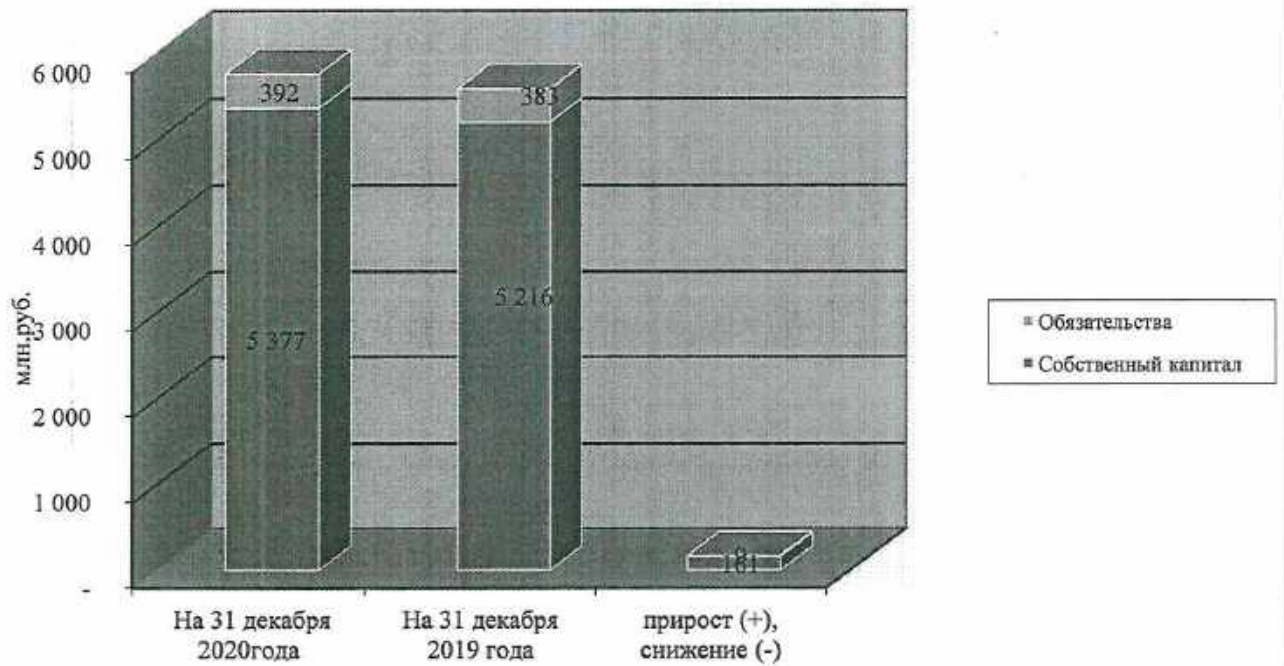


Анализ структуры разделов III - V бухгалтерского баланса

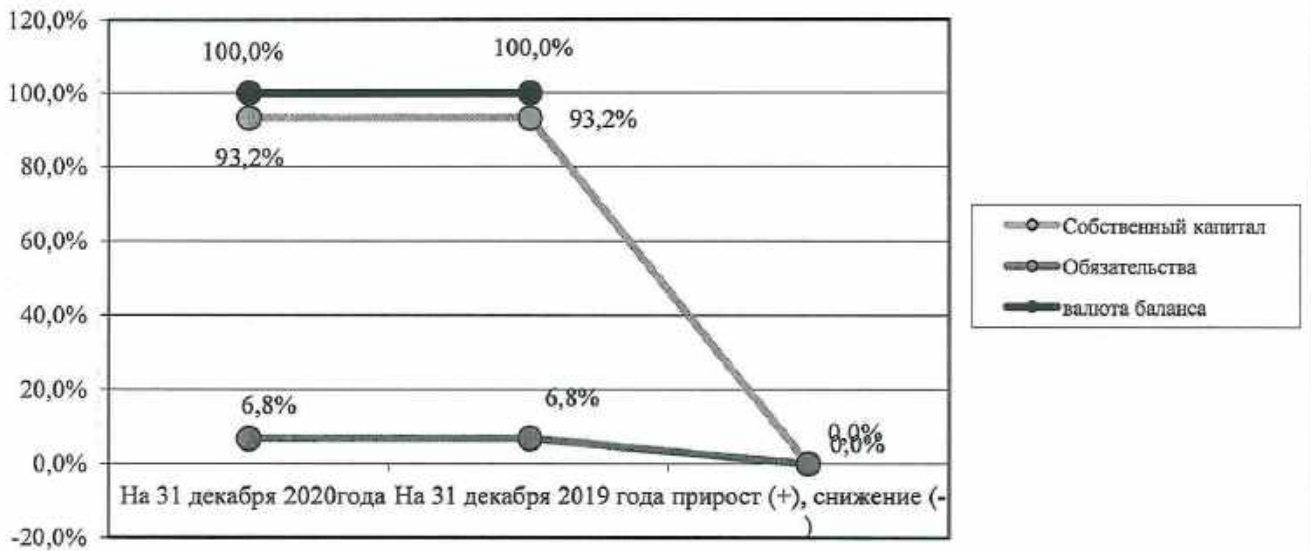
№ п/п	Наименование статей баланса организации	Показатель бухгалтерского баланса					
		На 31 декабря 2020года		На 31 декабря 2019 года		прирост (+), снижение (-)	
		абсолютная величина, млн. рублей	удель- ный вес, %	абсолютная величина, млн. рублей	удель-ный вес, %	абсолютная величина, млн. рублей	удель- ный вес, %
1	2	3	4	5	6	7	8
1	Собственный капитал (строка 490)	5 377	93,2%	5 216	93,2%	161	0,0%
2	Долгосрочные обязательства (строка 590):	-	0,0%	-	0,0%	-	0,0%
3	Краткосрочные обязательства (строка 690):	392	6,8%	383	6,8%	9	0,0%
3.1	краткосрочные кредиты и займы (строка 610)	-	0,0%	-	0,0%	-	0,0%
3.2	краткосрочная часть долгосрочных обязательств (строка 620)	-	0,0%	-	0,0%	-	0,0%
3.3	краткосрочная кредиторская задолженность (строка 630):	392	6,8%	383	6,8%	9	0,0%
3.3.1	по налогам и сборам (стр. 633)	166	2,9%	160	2,9%	6	0,0%
3.3.2	по социальному страхованию и обеспечению (стр. 634)	21	0,4%	22	0,4%	- 1	0,0%
3.4	обязательства, предназначенные для реализации (строка 640)	-	0,0%	-	0,0%	-	0,0%
3.5	доходы будущих периодов (строка 650)	-	0,0%	-	0,0%	-	0,0%
3.6	резервы предстоящих платежей (стр. 660)	-	0,0%	-	0,0%	-	0,0%
3.7	прочие краткосрочные обязательства (стр. 670)	-	0,0%	-	0,0%	-	0,0%
	Баланс (строка 700)	5 769	100,0%	5 599	100,0%	170	X

Краткие выводы:

Изменение структуры пассива Баланса



Изменение структуры пассива Баланса на основе удельных показателей (%), рассчитываемых к валюте баланса



Показатели рентабельности

№ п/п	Наименование показателя	Порядок расчета	Формула расчета	Значение показателя на начало и конец отчетного периода
1	Рентабельность затрат Прибыль от реализации продукции отчетного периода (Отчет о прибылях и убытках) Сумма затрат по реализованной продукции (Отчет о прибылях и убытках)		$P_3 = \frac{\text{стр. 060} \text{ Прил. 2}}{\text{стр. 020} + \text{стр. 040} + \text{стр. 050}} \text{ Прил. 2} \times 100$	= 7,6% 10,9%
2	Рентабельность операционной деятельности Брутто-прибыль от текущей деятельности (Отчет о прибылях и убытках) Общая сумма затрат по текущей деятельности (Отчет о прибылях и убытках)		$P_{00} = \frac{\text{стр. 090} \text{ Прил. 2}}{\text{стр. 020} + \text{стр. 040} + \text{стр. 050} + \text{стр. 080}} \text{ Прил. 2} \times 100$	= 1,0% 3,7%
3	Рентабельность финансовых инвестиций Сумма прибыли от финансовых инвестиций (Отчет о прибылях и убытках) Средняя сумма долгосрочных и краткосрочных финансовых инвестиций (Баланс)		$P_{00и} = \frac{(\text{стр. 102} + \text{стр. 103} + \text{стр. 104}) \text{ Прил. 2}}{1/2 (\text{стр. 150} \text{ гр. 3} + \text{стр. 150} \text{ гр. 4} + \text{стр. 260} \text{ гр. 3} + \text{стр. 260} \text{ гр. 4}) \text{ Баланса}} \times 100$	= 711,1% 1088,9%
4	Рентабельность продаж (оборота) Прибыль от реализации продукции, работ и услуг до выплаты процентов и налогов (Отчет о прибылях и убытках) Сумма полученной выручки (Отчет о прибылях и убытках)		$P_{0б} = \frac{\text{стр. 060} \text{ Прил. 2}}{\text{стр. 010} \text{ Прил. 2}} \times 100$	= 7,1% 9,8%
5	Рентабельность совокупных активов Общая сумма брутто-прибыли отчетного периода до выплаты процентов и налогов (Отчет о прибылях и убытках) Среднегодовая сумма совокупных активов (Баланс)		$P_{00и\alpha} = \frac{(\text{стр. 150} + \text{стр. 131}) \text{ Прил. 2}}{1/2 (\text{стр. 300} \text{ гр. 3} + \text{стр. 300} \text{ гр. 4}) \text{ Баланса}} \times \frac{12}{n} \times 100$	= 1,9% 4,0%
6	Рентабельность собственного капитала Сумма чистой прибыли отчетного периода (Отчет о прибылях и убытках) Средняя величина собственного капитала (Баланс)		$P_{СК} = \frac{\text{стр. 210} \text{ Прил. 2}}{1/2 (\text{стр. 490} \text{ гр. 3} + \text{стр. 490} \text{ гр. 4}) \text{ Баланса}} \times \frac{12}{n} \times 100$	= 1,1% 3,0%

Примечание к бухгалтерскому отчету
За 2020 год
ОАО «ТОРГТЕХНИКА»

Введение

Открытое акционерное общество «ТОРГТЕХНИКА» создано приказом Минского городского территориального фонда государственного имущества от 15 ноября 2013 года №151 путем преобразования Производственного республиканского унитарного предприятия «Торгтехника». Общество зарегистрировано Администрацией Московского района города Минска в едином государственном регистре юридических лиц и индивидуальных предпринимателей 5 декабря 2013 года с регистрационным номером 101186030.

Общество является коммерческой организацией – юридическим лицом, имеет самостоятельный баланс, печать, штампы, бланки со своим наименованием, товарный знак, расчетный и специальный валютный счет в учреждении банка .

Юридический адрес:

220089, г. Минск, ул. Железнодорожная 31/1 тел. 323-05-32, 358-04-58

Основными видами деятельности ОАО «ТОРГТЕХНИКА» являются:

- ремонт машин и оборудования общего и специального назначения
- монтаж, установка промышленных машин и оборудования
- производство офисной техники и оборудования
- производство машин и оборудования, производство нестандартного оборудования для торговли и общественного питания
- сдача внаем собственного и арендуемого недвижимого имущества
- выполнение работ по техническому обслуживанию и обеспечению бесперебойного функционирования торгового, торгово-технологического, холодильного, счетно-вычислительного, весоизмерительного, прачечного, теплового оборудования на объектах торговли, общественного питания, в учреждениях образования, здравоохранения и других объектах;
- оптовая торговля офисной техникой и оборудованием

Предприятие реализует со склада и под заказ широкий ассортимент оборудования:

- а) кассовые аппараты, фискальные регистраторы;
- б) холодильное (камеры, шкафы, прилавки-витрины, моноблоки, кондиционеры, агрегаты, компрессоры,) оборудование;
- в) тепловое (электроплиты, электрокипятильники, шкафы жарочные) механическое (машины тестомесительные, кремозбивальные, хлебрезательные, посудомоечные, овощерезки, картофелечистки, миксеры) оборудование.

Общество относится к обрабатывающей промышленности по статистическому классификатору.

КАДРЫ

Списочная численность на 01.01.2021 составила 157 человек

За 2020 год уволено 27 человек, в том числе:

- по соглашению сторон – 15 чел.
- по окончанию контракта – 10 чел.
- по другим причинам – 2 чел.

Всего за 2020 год принято – 3 чел.

Общая текучесть кадров составила – 17,2%; текучесть кадров без учета уволенных работников, достигших общеустановленного пенсионного возраста – 8,3 %.

Проводится работа по обучению и повышению квалификации работников общества. В результате проведенной работы в отчетном периоде:

Обучено электромехаников по ремонту и обслуживанию вычислительной техники новым моделям КСА	-
Прошли профессиональное обучение по программе переподготовки	2
Прошли профессиональное обучение по программе подготовки рабочих	2
Прошли обучение по программам повышения квалификации:	
- специалисты	
- руководители	1
Работники, прошедшие обучение по образовательной программе обучающихся курсов	
- специалисты	
- руководители	1
Обучено электромехаников по ремонту и обслуживанию вычислительной техники сторонних организаций по моделям КСА производства ОАО «ТОРГТЕХНИКА»	8
Обучено кассиров-операционистов сторонних организаций	317
Всего обучено:	
Работников общества	6
Специалистов сторонних организаций	325
Всего обучено:	
Работников предприятия	
Специалистов сторонних организаций	

Производственно-техническая деятельность.

В 2020 году ОАО «ТОРГТЕХНИКА» в соответствии с направлением производственной деятельности выполнялись работы по техническому обслуживанию торгово-технологического и холодильного оборудования, изготовлению и техническому обслуживанию кассовых суммирующих аппаратов, ремонту и техническому обслуживанию систем вентиляции и подъемно-транспортного оборудования, весовых комплексов, автоматов газированной воды промышленных предприятий, прачечного оборудования учреждений образования и здравоохранения, восстановительному ремонту торгово-технологического и холодильного оборудования, монтажу оборудования на новых объектах и после реконструкции объектов торговли и общепита, дошкольных и школьных учреждений, изготовлению торгово-технологического и нестандартного оборудования для предприятий торговли и общепита.

В 2020 году общество осуществляло техническое обслуживание 11664 ед. оборудования (на конец года), что на 12,8 % меньше чем в 2019г. (13371ед.), в том числе холодильного и торгово-технологического 4653 ед., кассово-суммирующих аппаратов – 7011 ед. Снижение количества обслуживаемого оборудования произошло в связи с экономией Заказчиками финансовых средств и заключением договоров на ремонт по разовым вызовам, а также в связи с введением процедуры закупок через проведение торгов по выбору поставщиков услуг и наличием большого количества конкурсных конкурирующих частных фирм по главному критерию – стоимости услуг.

В 2020 году объем работ по восстановительному ремонту торгового оборудования в условиях предприятия составил:

- холодильного оборудования 5 ед., или 71,4% к уровню 2019г (7ед.),
- торгово-технологического 235 ед., или 164,3% к уровню 2019г (143 ед.).

Объем выполненных работ по изготовлению промышленной продукции за 2020 год составил 108 тыс. рублей, в т.ч. нестандартного оборудования - 53 тыс. рублей, КСА- 55 тыс. рублей. В 2020 году было выпущено 187 ед. КСА против 433 ед. за 2019 год.

В 2020 году продолжались работы по производству холодильных камер и дверей холодильных камер из покупных сэндвич-панелей производства ОАО «Изобуд» (РБ г.Могилев. Объем данных работ составил 14107 рублей.

В 2020 году были выполнены работы по монтажу торгово-технологического холодильного и прачечного оборудования с проведением пуско-наладочных работ на следующих объектах:

«Реконструкция застройки территории в районе ул. Михалово, Алибегова Детский сад на 190 мест №15 по генплану в г.Минске»
СУ-200 ОАО «Стройтрест № 35» Договор №288-С/7 -2210,71 руб.

«Капитальный ремонт с частичной модернизацией здания ГУО «Ясли-сад» № 426 г. Минска (ул. Ломоносова, 12)
СУ-16 ОАО «Стройтрест №1» Договор №.2623 -1279.69 руб.

«Детские ясли-сад на 190 мест с бассейном №16 по генплану в жилом районе Лебяжий».СУ-201 ОАО «Стройтрест № 35» Договор №285-С/1 -1 161.98 руб.

«Жилой район Масюковщина . Микрорайон Масюковщина-5 (2-я очередь) Детский ясли-сад № 28 по генплану».

СУ-19 ОАО «Стройтрест №1» Договор №26.15 -2211.52 руб.

«Застройка жилых кварталов с объектами социальной инфраструктуры в границах пр. Дзержинского – пр. Любимова – ул. Семашко». 1 очередь строительства. Детский ясли-сад № 8 по генплану». УСР «Стройтрест №1» Договор №3/20 - 1 609.46 руб.

«Капитальный ремонт с модернизацией ГУО «Гимназия №75 г.Минска имени Масленикова П.В.» по адресу: ул.Свердлова, 30 ». СУ-210 «Стройтрест № 35» Договор №286-6 -2 691.14 руб.

«Реконструкция детского сада № 474 по ул. Воронянского, 11 под Центр коррекционно – развивающего обучения и реабилитации детей и подростков с организацией на части помещений социально-педагогического учреждения». СУ-3 «Стройтрест №1» Договор №26.16 - 2 204.39 руб.

«Жилой район Каменная горка. Микрорайон Каменная горка – 3. Средняя общеобразовательная школа на 1020 учащихся с бассейном №54 по генплану » СУ-201 «Стройтрест № 35» Договор №250-6 -5 979.48 руб.

«Жилой район Каменная горка. Микрорайон Каменная горка – 3. Средняя общеобразовательная школа на 1020 учащихся с бассейном №54 по генплану » СУ-201 «Стройтрест № 35» Договор №250-6 - 9 118.31 руб.

На общую сумму 28466,68 руб.(13038,72 руб. в 2019)

В 2020 году на предприятии проводилась работа по повышению технического уровня предприятия, механизации производственных процессов, обновлению основных фондов, освоению капитальных вложений на ремонт зданий и сооружений, улучшению условий труда.

Так, за прошедший год на предприятии:

- выполнены работы по сертификации продукции, работ и услуг собственного производства. Получены сертификаты Минского отделения Белорусской торгово-промышленной палаты;
- произведены работы по ремонту фасада и кровли одного из корпусов на ул.Планерная;
- оборудован пожарной сигнализацией производственный корпус по ул. Железнодорожная 31/1;
- произведена замена участка коммуникаций трубопровода отопления по ул.Планерная;
- выполнен ремонт кровли гаража на участке в г.Молодечно;
- проведен проф.осмотр электромехаников ТТО;
- проводится поэтапная замена физически и морально устаревших установок газопламенной пайки и баллонов для пропана и кислорода на участках ТО, полученных по Гранту ГЭФ.

В 2020 году предприятием освоено инвестиций на сумму 21 тысячи рублей, при плане 33 тысячи.

За отчетный период ЦКО выполнено следующее:

- произведено 187 единиц КСА, в том числе:

«МТТ-101Ф» - 115 единиц,

«МТТ-201Ф» - 72 единицы.

- на конец 2020 года на техническом обслуживании ЦТО находилось 5 499 единиц КСА (6 047 в 2019 г.)

более 100 моделей и модификаций и 463 единиц весов (553 в 2019 г.);

- обучено 317 кассира-операциониста (283 в 2019г.);

- было произведено:

- 450 ремонтов КСА (785 в 2019г.);

- 82 ремонта весов (99 в 2019);

- было выполнено 1767 модернизаций КСА, находящихся на ТО ОАО «ТОРГТЕХНИКА», до новых версий ПО и подключено СКНО (2950 в 2019г.);

- по заявкам ЦТО, имеющих договора с нашим предприятием, проведено обучение 8 работников 3 организаций;

- деятельность ЦТО КО и участков в городах Слуцк, Солигорск и Молодечно по техническому обслуживанию и ремонту КСА проверялась ежегодными инспекционными проверками РУП «БелГИСС» в части выполнения требований СТБ 1350-2002.

По результатам проверки получены положительные результаты.

В 2020 году выполнено гарантийных ремонтов:

-ОАО «Торгмаш»г.Барановичи -2 шт. на сумму – 113,47 руб.

-ОАО «Гродторгмаш» г. Гродно – 30 шт. на сумму- 2929,12 руб.

-ОАО «Гомельторгмаш» г. Гомель – 36 шт. на сумму – 3796,48 руб.

Претензий и замечаний Заказчиков по качеству оказания услуг по ремонту и техническому обслуживанию холодильного, торгово-технологического оборудования и КСА в письменном виде в адрес ОАО «ТОРГТЕХНИКА» в 2020 году не поступало.

Показатели хозяйственно-финансовой деятельности
за 2020 год

	Прогноз	2019	2020	% от пр.года	% от прогноза
1. Объем производства всего с прибылью от аренды и торговли, тыс.руб.	3854	3845	3 381	87,9	х
% роста в сопоставимых ценах	х	78,7	83,3	х	х
1.1 Объем промпроизводства	3532	3496	2 947	84,3	х
% роста в сопоставимых ценах	х	78,2	79,8	х	х
2. Сальдо внешней торговли, тыс.долл.	0,00	-48	0		
3. Экспорт, тыс.долл. США					
4. Импорт, тыс.долл. США	0	-48	0		
5. Инвестиции, тыс.руб.	33	23	21	91,3	х
% роста в сопоставимых ценах	х	94,0	83,1	х	х
6. Уд. вес затрат на оборудование	х	100,0	0,0		
8. Снижение затрат, %	-2,2	4,8	-0,5	-10,4	х
Выручка на 1 раб, тыс.руб.	31,3	29,882	29,225	97,8	93,4
9. Выручка от реализации, тыс.руб.	4 848	4811	4 150	86,3	85,6
% роста в сопоставимых ценах	х	80,1	81,8		
10. Себестоимость, тыс.руб.	3413	3726	3 120	83,7	х
11. Затраты на рубль реализ. продукции	х	77,4	75,2	97,2	х
12. Прибыль, тыс.руб.	130	285	339	118,9	260,8
13. Рентабельность реализ. продукции,	3,8	7,6	10,9	142,1	285,3
14. Рентабельность продаж, %	2,7	5,9	8,2	х	х
15. Прибыль прочая, тыс.руб.	х	-227	-178	78,4	х
16. Чистая прибыль, тыс.руб.	50	58	161	277,6	322,0
17. Дебиторская задолженность,	800	454	524	115,4	65,5
17.1 в том числе просроченная	200	118	114	96,6	57,0
18. Кредиторская	450	368	392	106,5	87,1
18.1 в том числе просроченная		0	0	х	х
19. Коэффициент обеспеченности СОС	0,726	0,838	0,848		
20. Среднемесячная зарплата, руб.	903,7	893,4	948,1	106,1	104,9
Рост реальной заработной платы,%	95,9	92,7	100,6	108,6	х
21. Производительность в факт. ценах	х	23,882	23,810	99,7	х
% роста в сопоставимых ценах	х	86,0	94,4	х	х
22. Среднесписочная численность, чел.	155	161	142	88,2	91,6
23. Соотношение остатков на СГП и среднемесячного объема	51,0	58,4	55,4	94,9	108,6
23.1 Сумма на СГП, тыс.руб.	150	170	136	80,0	х
Добавленная стоимость, тыс.руб.	2759	2775	2593	93,4	х
Производительность по добавленной	17,800	17,236	18,261	105,9	х
Оптовый товароборот, тыс.рублей	х	250,0	98	39,2	х
Общая площадь, м2	х	28144,0	28140,9	100,0	х
Сдано в аренду, м2	х	5533,9	6860,4	124,0	х

По итогам работы за 2020 г. объем производства в действующих ценах составил 3381 тыс. рублей или 87,9% к уровню 2019 г в т.ч. объем промышленного производства составил 2947 тыс.рублей , или 84,3% к уровню 2019 года

Анализируя финансовое состояние можно отметить, что оно является устойчивым. Рассчитанные в соответствии с Постановлением Министерства финансов Республики Беларусь и Министерства экономики Республики Беларусь «Об утверждении Инструкции о порядке расчета коэффициентов платежеспособности и проведение анализа финансового состояния и платежеспособности субъектов хозяйствования» от 27 декабря 2011 г. коэффициенты текущей ликвидности и обеспеченности собственными средствами на конец отчетного периода имеют значение выше нормативных.

Значение коэффициента текущей ликвидности (6,543) выше нормативного свидетельствует о том, что предприятие обеспечено оборотными средствами для ведения хозяйственной деятельности и своевременного погашения срочных обязательств.

Значение коэффициента обеспеченности собственными оборотными средствами (0,847) имеет положительное значение и выше нормативного, свидетельствует о том, что у предприятия имеются собственные оборотные средства для его финансовой устойчивости.

Структура баланса оценивается, как удовлетворительная, а предприятие платежеспособным.

Следует отметить увеличение кредиторской задолженности за отчетный период на 9 тыс. рублей., это переходящее сальдо по оплате труда и по налогам и сборам. Краткосрочная дебиторская задолженность увеличилась по сравнению с прошлым годом на 72тыс.руб., из них увеличение произошло: по имуществу сданному в аренду на - 15тыс. руб., по оказанным услугам и работам на 66 тыс.руб., по отгруженным товарам дебиторская задолженность снизилась на 3 тыс.руб., по расчетам с прочими дебиторами и кредиторами дебиторская задолженность снизилась на 6 тыс.руб.

Запасы товаров на складе снижены на 127тыс. рублей. Приобретение материалов производится по заявкам мастеров участков, что минимально ограничивает образование складских запасов.

Прибыль от реализации товаров, продукции, работ, услуг за отчетный период составила 339 тыс.руб., чистая прибыль 161 тыс.руб..

Уплачено налога на прибыль в 2020 году 55 тыс.руб., исчислен налог на прибыль за 2020год 64 тыс.руб. Уставный фонд предприятия по состоянию на 31.12.2020г. составляет 3638 тыс.руб. Отчисление дивидендов на доли (акции) находящиеся в государственной собственности местный бюджет согласно Протокола №136 от бмарта 2020г. начиная с 2020 года установлена периодичность выплаты 1 раз в год, не позднее 22 числа месяца, следующим за месяцем, в котором участникам хозяйственного общества объявлена дата выплаты дивидендов за отчетный период.

Использование чистой прибыли в 2020 году и первом квартале 2021 года принято в следующем порядке: оставшуюся после начисления дивидендов часть чистой прибыли распределить на фонд накопления – 50%

Фонд потребления - 49%

Резервный фонд - 1%

Пополнение оборотных средств осуществлялось за счет собственных средств, кредиты банков не использовались. Собрание акционеров в 2021 году назначено на 25.03.2021г.. Где будет принято решение о распределении прибыли и выплате дивидендов за 2020 год. Данная информация будет отражена в отчете за первый квартал 2021 года.

От списания основных средств были оприходованы материалы в сумме 568руб. и черный лом в сумме 945 руб., доходы от продажи основных средств составили 500 руб. Операции по движению основных средств отразим в таблице:

Наименование	Стоимость	Действие
Конвеер цепной инв.2368	4202,45 учетная цена	Акт №1от 11.03.2020 о списании объекта основных средств (износ)
Спецконтейнер для фреон	164,43	Списание в 04.2020
Рольган 2шт	41,07	Списание в 04.2020
Шкаф с газонаполнителем	38,28	Списание в 04.2020
Оборудован в помещен пожаротушения	567,68	Списание в 04.2020
Пресс 100тн гидравлич	548,69	Списание в 04.2020
Установка испытания на прочность инв 2489	155,01	Списание в 05.2020
Ванна для исп.компр инв2255	231,6	Списание в 05.2020
Станок для сварки инв.2569	328,06	Списание в 05.2020
Шкаф холод. Инв.2164	104,44	Списание в 05.2020
Сварочный аппарат инв.2139*	97,67	Списание в 05.2020
Бочка фреоновая инв.8004	167,54	Продажа
Копировальный автомат ксерокс инв.8531	3038,84	Списание в 10.2020
Машина моечная инв.2570	1602,84	Списание в 10.2020г.

Станок сверлильно-пазовал.СВАЗ деревообр. Инв2955	857,5	Списание в 10.2020г.
Станок токарный по дереву ТД-40 инв2223	584,11	Списание в 10.2020г.
Установ.дробеструйна я инв2626	224,83	Списание в 10.2020г.
Устройства для газов пайки 2шт инв4398,4399	88,32	Списание в 10.2020г.
Списание технической литературы 45 шт	0,45	Списано в 10.2020г.
Итого	13040,81	

Списание оборудования, произведено по причине физического износа, технической литературы - морально устарела. Оборудование разукomплектовали, изъяли запчасти содержащие лом драг. металлов, металлолом все сдано на склад, от списания тех.литературы оприходована макулатура.

На счете 08 «Вложения в долгосрочные активы» числится суммы по незавершенному строительству Автоматическая пожарная сигнализации в АБК. В декабре 2020г. на учет поставлено основное средство «Автоматическая пожарная сигнализация производственный корпус». Стоимость основного средства составила 21154рубля 44 коп. Произведена модернизация основного средства «Административно-бытовой корпус» - 50рублей, а также модернизация забора по ул.Планерная. Некоторые составляющие деревянного забора заменили на металлические, расходы составили 673рубля 23 коп.

Доходы от вклада по депозитному счету составили – 98,5 тыс.руб..

Директор



В.Н.Васюк

Главный бухгалтер



М.Я.Лементович

АУДИТОРСКОЕ ЗАКЛЮЧЕНИЕ
по бухгалтерской отчетности ОАО «ТОРГТЕХНИКА»
за период с 01 января 2020 года по 31 декабря 2020 года

Директору ОАО «ТОРГТЕХНИКА» Васюку Виктору Николаевичу

Аудируемое лицо:

Открытое акционерное общество «ТОРГТЕХНИКА»

ул. Железнодорожная, 31, корпус 1, 220089, г. Минск

Свидетельство о государственной регистрации № 101186030, выдано Минским городским исполнительным комитетом 05.12.2013 г., УНП 101186030

Аудиторское мнение

Я провел аудит годовой бухгалтерской отчетности открытого акционерного общества «ТОРГТЕХНИКА», состоящей из бухгалтерского баланса по состоянию на 31 декабря 2020 года, отчета о прибылях и убытках, отчета об изменении собственного капитала, отчета о движении денежных средств за год, закончившийся на указанную дату, примечаний к бухгалтерской отчетности, предусмотренных законодательством Республики Беларусь.

По моему мнению, прилагаемая годовая бухгалтерская отчетность достоверно во всех существенных аспектах отражает финансовое положение ОАО «ТОРГТЕХНИКА» по состоянию на 31 декабря 2020 года, финансовые результаты его деятельности и изменение его финансового положения, в том числе движение денежных средств за год, закончившийся на указанную дату, в соответствии с законодательством Республики Беларусь.

Основание для выражения аудиторского мнения

Я провел аудит в соответствии с требованиями Закона Республики Беларусь от 18.07.2019 г. № 229-З "Об аудиторской деятельности" и национальных правил аудиторской деятельности. Мои обязанности в соответствии с этими требованиями описаны далее в разделе "Обязанности аудиторской организации по проведению аудита бухгалтерской отчетности" настоящего заключения. Мною соблюдался принцип независимости по отношению к аудируемому лицу согласно требованиям законодательства и нормы профессиональной этики. Я полагаю, что полученные мною аудиторские доказательства являются достаточными и надлежащими, чтобы служить основанием для выражения аудиторского мнения.

Ключевые вопросы аудита

Я определил, что иные ключевые вопросы аудита, о которых необходимо сообщить в моем аудиторском заключении, отсутствуют.

Прочие вопросы

Аудит бухгалтерской отчетности ОАО «ТОРГТЕХНИКА» за год, закончившийся 31 декабря 2019 года, был проведен УП «АудитПАВ», которое выразила немодифицированное аудиторское мнение о данной отчетности в аудиторском заключении от 24 февраля 2020 года.

Прочая информация

Руководство аудируемого лица несет ответственность за прочую информацию.

Прочая информация включает информацию, содержащуюся в годовом отчете, но не включает бухгалтерскую отчетность аудируемого лица и мое аудиторское заключение по ней.

Мое мнение о достоверности бухгалтерской отчетности аудируемого лица не распространяется на прочую информацию.

В связи с проведением мною аудита бухгалтерской отчетности аудируемого лица моя обязанность заключается в ознакомлении с прочей информацией и рассмотрении при этом вопроса, имеются ли существенные противоречия между прочей информацией и проверенной бухгалтерской отчетностью или моими знаниями, полученными в ходе аудита, и не содержит ли прочая информация иных возможных существенных искажений.

Если в результате рассмотрения прочей информации я пришел к выводу о том, что прочая информация содержит существенные искажения, я обязан сообщить об этом факте.

Я не выявил никаких фактов, которые необходимо отразить в моем аудиторском заключении.

Обязанности аудируемого лица по подготовке бухгалтерской отчетности

Руководство аудируемого лица несет ответственность за подготовку и достоверное представление бухгалтерской отчетности в соответствии с законодательством Республики Беларусь и организацию системы внутреннего контроля аудируемого лица, необходимой для подготовки бухгалтерской отчетности, не содержащей существенных искажений, допущенных вследствие ошибок и (или) недобросовестных действий.

При подготовке бухгалтерской отчетности руководство аудируемого лица несет ответственность за оценку способности аудируемого лица продолжать свою деятельность непрерывно и уместности применения принципа непрерывности деятельности, а также за надлежащее раскрытие в бухгалтерской отчетности в соответствующих случаях сведений, относящихся к непрерывности деятельности, за исключением случаев, когда руководство намеревается ликвидировать аудируемое лицо, прекратить его деятельность или когда у него отсутствует какая-либо иная реальная альтернатива, кроме ликвидации или прекращения деятельности.

Лица, наделенные руководящими полномочиями, несут ответственность за осуществление надзора за процессом подготовки бухгалтерской отчетности аудируемого лица.

Обязанности аудитора по проведению аудита бухгалтерской отчетности

Моя цель состоит в получении разумной уверенности в том, что бухгалтерская отчетность аудируемого лица не содержит существенных искажений вследствие ошибок и (или) недобросовестных действий, и в составлении аудиторского заключения, включающего выраженное в установленной форме аудиторское мнение. Разумная уверенность представляет собой высокую степень уверенности, но не является гарантией того, что аудит, проведенный в соответствии с национальными правилами аудиторской деятельности, позволяет выявить все имеющиеся существенные искажения. Искажения могут возникать в результате ошибок и (или) недобросовестных действий и считаются существенными, если можно обоснованно предположить, что в отдельности или в совокупности они могут повлиять на экономические решения пользователей бухгалтерской отчетности, принимаемые на ее основе.

В рамках аудита, проводимого в соответствии с национальными правилами аудиторской деятельности, аудитор применяет профессиональное суждение и сохраняет профессиональный скептицизм на протяжении всего аудита. Кроме того, я выполняю следующее:

- выявляю и оцениваю риски существенного искажения бухгалтерской отчетности вследствие ошибок и (или) недобросовестных действий; разрабатываю и выполняю аудиторские процедуры в соответствии с оцененными рисками; получаю аудиторские доказательства, являющиеся достаточными и надлежащими, чтобы служить основанием для выражения аудиторского мнения. Риск необнаружения существенных искажений бухгалтерской отчетности в результате недобросовестных действий выше риска

необнаружения искажений в результате ошибок, так как недобросовестные действия, как правило, подразумевают наличие специально разработанных мер, направленных на их сокрытие;

- получаю понимание системы внутреннего контроля аудируемого лица, имеющей значение для аудита, с целью планирования аудиторских процедур, соответствующих обстоятельствам аудита, но не с целью выражения аудиторского мнения относительно эффективности функционирования этой системы;

- оцениваю надлежащий характер применяемой аудируемым лицом учетной политики, а также обоснованности учетных оценок и соответствующего раскрытия информации в бухгалтерской отчетности;

- оцениваю правильность применения руководством аудируемого лица допущения о непрерывности деятельности и на основании полученных аудиторских доказательств делаю вывод о том, имеется ли существенная неопределенность в связи с событиями или условиями, в результате которых могут возникнуть значительные сомнения в способности аудируемого лица продолжать свою деятельность непрерывно. Если я прихожу к выводу о наличии такой существенной неопределенности, я должен привлечь внимание в аудиторском заключении к соответствующему раскрытию данной информации в бухгалтерской отчетности. В случае если такое раскрытие информации отсутствует или является ненадлежащим, мне следует модифицировать аудиторское мнение. Мои выводы основываются на аудиторских доказательствах, полученных до даты подписания аудиторского заключения. Однако будущие события или условия могут привести к тому, что аудируемое лицо утратит способность продолжать свою деятельность непрерывно;

- оцениваю общее представление бухгалтерской отчетности, ее структуру и содержание, включая раскрытие информации, а также того, обеспечивает ли бухгалтерская отчетность достоверное представление о лежащих в ее основе операциях и событиях.


Я осуществляю информационное взаимодействие с лицами, наделенными руководящими полномочиями, доводя до их сведения, помимо прочего, информацию о запланированных объеме и сроках аудита, а также о значимых вопросах, возникших в ходе аудита, в том числе о значительных недостатках системы внутреннего контроля.

Я предоставляю лицам, наделенным руководящими полномочиями, заявление о том, что мною были выполнены все требования в отношении соблюдения принципа независимости и до сведения этих лиц была доведена информация обо всех взаимоотношениях и прочих вопросах, которые можно обоснованно считать угрозами нарушения принципа независимости, и, если необходимо, обо всех предпринятых мерах предосторожности.

Индивидуальный предприниматель - аудитор



Позняков А.В.



Аудитор – индивидуальный предприниматель Позняков А.В.

ул. Якубова, 56/1-138, 220095, г. Минск

Свидетельство о государственной регистрации № 190362577 от 04 июня 2002 года, выдано Минским городским исполнительным комитетом, УНП 190362577

Квалификационный аттестат аудитора № 0000063 от 01.10.2002г., выдан Министерством финансов Республики Беларусь

Регистрационный номер записи в аудиторском реестре аудиторов – индивидуальных предпринимателей 20062.

ГОДОВАЯ ОТЧЕТНОСТЬ ОАО «ТОРГТЕХНИКА»

Организация	ОАО «ТОРГТЕХНИКА»
Учетный номер плательщика	101186030
Вид экономической деятельности	33120
Организационно-правовая форма	Открытое акционерное общество
Орган управления	ГУПР Мингорисполкома
Единица измерения	тыс.руб.
Адрес	г. Минск, ул. Железнодорожная, 31/1

Бухгалтерский баланс на 31 декабря 2020 г.

Активы	Код строки	На 31 декабря 2020 г.	На 31 декабря 2019 г.
1	2	3	4
I. ДОЛГОСРОЧНЫЕ АКТИВЫ			
Основные средства	110	3148	3225
Вложения в долгосрочные активы	140	56	14
ИТОГО по разделу I	190	3204	3239
II. КРАТКОСРОЧНЫЕ АКТИВЫ			
Запасы	210	549	676
в том числе: материалы	211	414	519
готовая продукция и товары	214	135	157
Расходы будущих периодов	230	5	4
Краткосрочная дебиторская задолженность	250	524	452
Краткосрочные финансовые вложения	260	9	9
Денежные средства и эквиваленты денежных средств	270	1442	1182
Прочие краткосрочные активы	280	36	37
ИТОГО по разделу II	290	2565	2360
БАЛАНС	300	5769	5599

Собственный капитал и обязательства	Код строки	На 31 декабря 2020 г.	На 31 декабря 2019 г.
1	2	3	4
III. СОБСТВЕННЫЙ КАПИТАЛ			
Уставный капитал	410	3638	3638
Резервный капитал	440	7	7
Добавочный капитал	450	873	873
Нераспределенная прибыль (непокрытый убыток)	460	859	698
ИТОГО по разделу III	490	5377	5216
V. КРАТКОСРОЧНЫЕ ОБЯЗАТЕЛЬСТВА			
Краткосрочная кредиторская задолженность	630	392	383
в том числе: поставщикам, подрядчикам, исполнителям	631	6	11
по авансам полученным	632	95	78
по налогам и сборам	633	166	160
по социальному страхованию и обеспечению	634	21	22
по оплате труда	635	90	82
собственнику имущества (учредителям, участникам)	637	-	13
прочим кредиторам	638	14	17
ИТОГО по разделу V	690	392	383
БАЛАНС	700	5769	5599

ОТЧЕТ о прибылях и убытках за январь-декабрь 2020 г.

Наименование показателей	Код строки	За январь-декабрь 2020 г.	За январь-декабрь 2019 г.
1	2	3	4
Выручка от реализации продукции, товаров, работ, услуг	010	3459	4011
Себестоимость реализованной продукции, товаров, работ, услуг	020	(2337)	(2926)
Валовая прибыль	030	1122	1085
Управленческие расходы	040	(783)	(800)
Прибыль (убыток) от реализации продукции, товаров, работ, услуг	060	339	285
Прочие доходы по текущей деятельности	070	7	9
Прочие расходы по текущей деятельности	080	(221)	(255)
Прибыль (убыток) от текущей деятельности	090	125	39
Доходы по инвестиционной деятельности	100	100	67
В том числе: доходы от выбытия основных средств, нематериальных активов и других долгосрочных активов	101	2	3
проценты к получению	103	98	64
Прибыль (убыток) от инвестиционной и финансовой деятельности	140	100	67
Прибыль (убыток) до налогообложения	150	225	106
Налог на прибыль	160	(64)	(48)
Чистая прибыль (убыток)	210	161	58
Совокупная прибыль (убыток)	240	161	58

Доля государства в уставном фонде эмитента - 100%.

Данные бухгалтерской отчетности удостоверены ИП Позняновым Александром Васильевичем (свидетельство о государственной регистрации от 4 июня 2002 г. № 190362577, регистрационный номер записи в аудиторском реестре аудиторов - индивидуальных предпринимателей 20062).

Руководитель В.Н.Васюк
Главный бухгалтер М.Я.Лементович

являются собственностью тора и учитываются на его как самостоятельные объе По окончании договора ар кие объекты не выбывают сываются) с баланса ар даже если происходит их д Списание может быть в то если объекты демонтирова подлежат дальнейшему в ванию как объекты ОС (д струкции № 26).

Неотделимые улучшения: улучшения, которые прочи ны с объектом аренды и

Аренда КСА



Можно ли сдать в а

В аренду может с парат (КСА), не зарегистри рудования (СККО), с посл хозяйствования, который

Специальных ограничений одними субъектами хозяй Положением об использо приеме средств платежа, 06.07.2011 № 924/16 (далее мативными правовыми акт новления, не установлено.

Однако следует иметь в своего аппарата в случаях средством контроля налог ца или фамилия, собствен дивидуального предприни информации, содержащей

Аналогично не допускает если:

- сведения о программн: лица или фамилия, собстве дивидуального предприни (абз. 2 п. 25 Положения №

- место установки прог: лица или фамилия, собст: индивидуального предприн информации, содержащей

Таким образом, одним из кассового оборудования яв ции о юридических лицах, щих КСА при продаже това

Учитывая изложенное, и только субъектом хозяйст вание в СККО. Следовае/ оборудование, не зарегис страцией его в СККО суб: зовать КСА.